

**GOBIERNO REGIONAL DE LOS LAGOS**

**ESTADOS FINANCIEROS 2021**

## CONTENIDO

<b>BALANCE GENERAL.....</b>	<b>3</b>
<b>ESTADO FLUJO DE EFECTIVO.....</b>	<b>.7</b>
<b>ESTADO DE RESULTADO.....</b>	<b>11</b>
<b>ESTADO DE SITUACIÓN PRESUPUESTARIA.....</b>	<b>14</b>
<b>Programa 01, Gasto de Funcionamiento.....</b>	<b>15</b>
<b>Programa 01, Inversión Regional.....</b>	<b>18</b>
<b>Programa FET.....</b>	<b>21</b>
<b>ESTADO DE CAMBIO EN EL PATRIMONIO.....</b>	<b>24</b>

# BALANCE GENERAL

**BALANCE GENERAL**

Al 31 de Diciembre de 2021

Miles de Pesos de 2021

Cuentas	Notas	AÑO	
		31/12/2021	31/12/2020
<b>ACTIVOS</b>			
<b>ACTIVO CORRIENTE</b>		35,630,218	26,450,273
<b>RECURSOS DISPONIBLES</b>		11,842,141	7,589,008
Disponibilidades en Moneda Nacional	9,576,026		5,027,090
Disponibilidades en Moneda Extranjera			
Anticipos de Fondos	2,266,115		2,561,917
<b>BIENES FINANCIEROS</b>		23,788,077	18,861,266
Inversiones Financieras			
Cuentas por Cobrar Con Contraprestación	0		0
Cuentas por Cobrar Sin Contraprestación	0		0
Préstamos	664,161		664,161
Deudores Varios	23,123,916		18,197,104
Deterioro Acumulado de Bienes Financieros			
<b>EXISTENCIAS</b>		0	0
<b>OTROS ACTIVOS CORRIENTES</b>		0	0
<b>ACTIVO NO CORRIENTE</b>		841,454,923	793,113,441
<b>BIENES FINANCIEROS</b>		0	0
Inversiones Financieras			
Cuentas por Cobrar Con Contraprestación			
Cuentas por Cobrar Sin Contraprestación			
Préstamos			
Deudores Varios			
Deterioro Acumulado de Bienes Financieros			
<b>INVERSIONES ASOCIADAS Y   NEGOCIOS</b>		0	0
<b>BIENES DE USO</b>		840,352,834	792,259,085
Terrenos			
Edificaciones Institucionales			
Infraestructura Pública			
Bienes de Uso en Leasing	387,081		
Bienes Concesionados			
Bienes de Uso en Curso	700,485,011		656,306,615
Otros Bienes de Uso	139,704,746		136,123,497
Depreciación Acumulada de Bienes De Uso	-224,004		-171,027

Cuentas	Notas	AÑO	
		31/12/2021	31/12/2020
Deterioro Acumulado de Bienes De Uso			
<b>BIENES INTANGIBLES</b>		1,102,089	854,356
Bienes Intangibles		1,109,430	861,698
Amortización Acumulada de Bienes Intangibles		-7,342	-7,342
Deterioro Acumulado de Bienes Intangibles			
<b>PROPIEDADES DE INVERSIÓN</b>		0	0
Propiedades de Inversión			
Depreciación Acumulada de Propiedades de Inversión			
Deterioro Acumulado de Propiedad de Inversión			
<b>ACTIVOS BIOLÓGICOS</b>		0	0
Activos Biológicos			
Depreciación Acumulada de Activos Biológicos			
Deterioro Acumulado de Activos Biológicos			
<b>OTROS ACTIVOS NO CORRIENTES</b>		0	0
<b>TOTAL ACTIVOS</b>		877,085,140	819,563,715
<b>PASIVOS</b>			
<b>PASIVO CORRIENTE</b>		10,068,011	6,370,875
<b>DEUDA CORRIENTE</b>		7,209,636	5,959,080
Depósitos de Terceros		7,209,636	5,959,080
<b>DEUDA PÚBLICA</b>		0	0
Deuda Pública Interna			
Deuda Pública Externa			
<b>OTRAS DEUDAS</b>		2,858,375	411,795
Cuentas Por Pagar Con Contraprestación		451,889	51,323
Cuentas Por Pagar Sin Contraprestación		11,500	0
Provisiones			
Obligaciones por Beneficios de los Empleados			
Pasivos por Leasing			
Pasivos por Concesiones			
Otros Pasivos		2,394,986	360,472
<b>PASIVO NO CORRIENTE</b>		0	0
<b>DEUDA PÚBLICA</b>		0	0
Deuda Pública Interna			
Deuda Pública Externa			
<b>OTRAS DEUDAS</b>		0	0
Cuentas Por Pagar Con Contraprestación			
Cuentas Por Pagar Sin Contraprestación			
Provisiones			
Obligaciones por Beneficios a los Empleados			
Pasivos por Leasing			
Pasivos por Concesiones			
<b>TOTAL PASIVOS</b>		10,068,011	6,370,875
<b>PATRIMONIO</b>		867,017,129	813,192,839
<b>PATRIMONIO DEL ESTADO</b>		867,017,129	813,192,839

Cuentas	Notas	AÑO			AÑO		
		31/12/2021			31/12/2020		
Patrimonio Institucional		219,608,655			219,608,655		
Resultados Acumulados		579,276,523			538,184,028		
Resultado del Ejercicio		68,129,950			55,400,156		
INTERESES MINORITARIOS			0			0	
<b>TOTAL PASIVOS Y PATRIMONIO</b>				877,085,140			819,563,715

POR ORDEN DEL SEÑOR GOBERNADOR REGIONAL

  
 ANDREA AGUJA MALDONADO  
 JEFA DEPARTAMENTO FINANZAS  
 GOBIERNO REGIONAL DE LOS LAGOS



  
 RUBEN QUINTUL NORIEGA  
 JEFE DIVISION ADMINISTRACION Y FINANZAS  
 GOBIERNO REGIONAL DE LOS LAGOS

# ESTADO DE FLUJO DE EFECTIVO



**ESTADO DE FLUJOS DE EFECTIVO**

Desde el 01 de enero al 31 de diciembre de 2021

Miles de Pesos

<b>VARIACIÓN DE FONDOS PRESUPUESTARIOS</b>				3,012,964
<b>· FLUJOS ORIGINADOS EN ACTIVIDADES OPERACIONALES</b>			65,425,541	
<b>- INGRESOS OPERACIONALES PRESUPUESTARIOS</b>		101,622,654		
Impuestos				
Imposiciones Previsionales				
Transferencias Corrientes	14,013,573			
Rentas de la Propiedad	13,003			
Ingresos de Operación				
Otros Ingresos Corrientes	928,550			
Aporte Fiscal				
Transferencias Para Gasto de Capital	86,667,527			
<b>- GASTOS OPERACIONALES PRESUPUESTARIOS</b>		36,197,112		
Gastos en Personal	4,390,141			
Bienes y Servicios de Consumo	1,133,388			
Prestaciones de Seguridad Social	28,549			
Transferencias Corrientes	8,047,556			
Integros al Fisco				
Otros Gastos Corrientes	36,425			
Aporte Fiscal Libre				
Aporte Fiscal Para el Servicio de la Deuda				
Transferencias de Capital	22,561,054			
Servicio de la Deuda - Intereses Y Otros Gastos Financieros				
<b>· FLUJOS ORIGINADOS EN ACTIVIDADES DE INVERSIÓN</b>			-62,361,254	
<b>- INGRESOS POR ACTIVIDADES DE INVERSIÓN PRESUPUESTARIAS</b>		0		
Ventas de Activos Financieros				
Ventas de Activos No Financieros				
Recuperación de Préstamos				
<b>- GASTOS POR ACTIVIDADES DE INVERSIÓN PRESUPUESTARIOS</b>		62,361,254		
Adquisición de Activos Financieros				
Adquisición de Activos No Financieros	3,839,841			
Iniciativas de Inversión	58,521,414			
Préstamos				
<b>· FLUJOS ORIGINADOS EN ACTIVIDADES DE FINANCIACIÓN</b>			-51,323	
<b>- INGRESOS POR ACTIVIDADES DE FINANCIACIÓN PRESUPUESTARIAS</b>		0		
Endeudamiento				
<b>- GASTOS POR ACTIVIDADES DE FINANCIACIÓN PRESUPUESTARIAS</b>		51,323		
Servicio de la Deuda	51,323			
<b>VARIACIÓN DE FONDOS NO PRESUPUESTARIOS</b>				1,535,971
<b>· MOVIMIENTOS ACREEDORES</b>			17,572,861	
<b>· MOVIMIENTOS DEUDORES</b>			16,036,890	



<b>VARIACIÓN NETA DEL EFECTIVO</b>				4,548,935
Saldo Inicial de Disponibilidades				5,027,090
Saldo Final de Disponibilidades				9,576,026

POR ORDEN DEL SEÑOR GOBERNADOR REGIONAL

  
 \_\_\_\_\_  
 ANDREA AGUILA MALDONADO  
 JEFA DEPARTAMENTO FINANZAS  
 GOBIERNO REGIONAL DE LOS LAGOS



  
 \_\_\_\_\_  
 RUBEN QUINTUL NORIEGA  
 JEFE DIVISION ADMINISTRACION Y FINANZAS  
 GOBIERNO REGIONAL DE LOS LAGOS

MVA/AAM



Gobierno Regional Region X Los Lagos


## ESTADO DE VARIACIÓN DE FONDOS NO PRESUPUESTARIOS

Desde el 01 de enero al 31 de diciembre de 2021


Miles de Pesos

<b>MOVIMIENTOS ACREEDORES</b>		<b>17,572,861</b>
Anticipos de Fondos	12,742,360	
Ajustes a Disponibilidades - Activo		
Remesas Otorgadas		
Aplicación de Fondos en Administración	10,108	
Fondos especiales		
Depósitos de Terceros	4,795,401	
Ajustes a Disponibilidades - Pasivo	24,992	
Remesas Recibidas		
<b>MOVIMIENTOS DEUDORES</b>		<b>16,036,890</b>
Anticipos de Fondos	12,446,557	
Ajustes a Disponibilidades - Activo		
Remesas Otorgadas		
Aplicación de Fondos en Administración	10,108	
Fondos especiales		
Depósitos de Terceros	3,544,845	
Ajustes a Disponibilidades - Pasivo	35,380	
Remesas Recibidas		

POR ORDEN DEL SEÑOR GOBERNADOR REGIONAL

  
ANDREA AGUIAR MALDONADO  
JEFA DEPARTAMENTO FINANZAS  
GOBIERNO REGIONAL DE LOS LAGOS



  
RUBEN QUINTUL NOIEGA  
JEFE DIVISION ADMINISTRACION Y FINANZAS  
GOBIERNO REGIONAL DE LOS LAGOS

# ESTADO DE RESULTADO



Gobierno Regional Region X Los Lagos

**ESTADO DE RESULTADOS**

Desde el 01 de enero al 31 de diciembre de 2021

Miles de Pesos

CUENTAS	2021	2020
<b>INGRESOS</b>	99,577,752	84,657,043
<b>INGRESOS POR IMPUESTOS E IMPOSICIONES</b>	0	0
Impuestos		
Imposiciones Previsionales		
<b>TRANSFERENCIAS RECIBIDAS</b>	98,636,199	83,755,576
Transferencias Corrientes	14,013,573	10,120,544
Transferencias de Capital	84,622,625	73,635,032
Aporte Fiscal		
<b>INGRESOS POR VENTAS DE BIENES Y PRESTACIONES</b>	0	0
Venta Neta de Bienes		
Prestaciones de Servicios		
<b>RENTAS DE LA PROPIEDAD</b>	13,003	12,886
Arriendos	13,003	12,886
<b>VENTA NETA DE OTROS BIENES</b>	0	0
Venta de Bienes de Uso		
Venta de Bienes de Uso Por Actividades Discontinuas		
Venta de Propiedades de Inversión		
Venta de Bienes Intangibles		
Venta de Activos Biológicos		
<b>INGRESOS FINANCIEROS</b>	0	0
Participaciones en Instrumentos de Patrimonio		
Participación en el Resultado de Asociadas y Negocios		
Intereses		
Venta o rescate de Bienes Financieros		
Reversión de Deterioro		
<b>OTROS INGRESOS</b>	928,550	888,581
Multas	1,449	337
Otros	927,101	888,244
<b>GASTOS</b>	31,447,801	29,256,888
<b>GASTOS EN PERSONAL</b>	4,390,141	4,029,048
Personal de Planta	901,207	734,914
Personal de Contrata	2,923,757	2,635,949
Personal a Honorarios	502,036	576,069
Otros	63,141	82,115
<b>BIENES Y SERVICIOS DE CONSUMO</b>	1,235,398	523,890
<b>PRESTACIONES DE SEGURIDAD SOCIAL</b>	28,549	0
<b>TRANSFERENCIAS OTORGADAS</b>	24,304,026	22,192,906
Transferencias Corrientes	5,103,263	9,277,827
Transferencias de Capital	19,200,762	12,915,079
Aporte Fiscal		
<b>DEPRECIACIÓN Y AMORTIZACIÓN</b>	63,991	56,966
Depreciación de Bienes	63,991	56,966

CUENTAS	2021	2020
Amortización de Bienes Intangibles		
<b>BAJAS DE BIENES</b>	0	6,553
<b>DETERIORO</b>	0	0
<b>GASTOS FINANCIEROS</b>	0	0
Intereses		
Deterioro de Bienes Financieros		
Otros		
<b>OTROS GASTOS</b>	1,425,697	2,447,525
<b>VARIACIÓN DEL VALOR RAZONABLE EN ACTIVOS</b>	0	0
<b>OPERACIONES DE CAMBIO</b>	0	0
<b>RESULTADO DEL EJERCICIO</b>	68,129,950	55,400,156
<b>INTERESES MINORITARIOS</b>	0	0

POR ORDEN DEL SEÑOR GOBERNADOR REGIONAL

  
 ANDREA AGUIJA MALDONADO  
 JEFA DEPARTAMENTO FINANZAS  
 GOBIERNO REGIONAL DE LOS LAGOS



  
 RUBEN QUINTUL NORIEGA  
 JEFE DIVISION ADMINISTRACIÓN Y FINANZAS  
 GOBIERNO REGIONAL DE LOS LAGOS

# **ESTADO DE SITUACIÓN PRESUPUESTARIA**

# **PROGRAMA 01, GASTOS FUNCIONAMIENTO**



Gobierno Regional Region X Los Lagos

## ESTADO DE SITUACIÓN PRESUPUESTARIA

Desde el 01 de enero al 31 de diciembre de 2021

Miles

Programa P01-Gastos de Funcionamiento Región X (01)


Moneda Nacional

INGRESOS	PRESUPUESTO		Ejecución		
	INICIAL	ACTUALIZADO	DEVENGADA	EFFECTIVA	POR PERCIBIR
01 IMPUESTOS					
04 IMPOSICIONES PREVISIONALES					
05 TRANSFERENCIAS CORRIENTES	4,981,712	5,383,615	5,892,473	5,892,473	0
06 RENTAS DE LA PROPIEDAD	1,294	1,294	1,188	1,188	0
07 INGRESOS DE OPERACIÓN					
08 OTROS INGRESOS CORRIENTES	47,930	54,168	45,746	45,746	0
09 APORTE FISCAL					
10 VENTA DE ACTIVOS NO FINANCIEROS					
11 VENTA DE ACTIVOS FINANCIEROS					
12 RECUPERACIÓN DE PRESTAMOS					
13 TRANSFERENCIAS DE GASTOS DE CAPITAL	47,266	492,361	492,361	492,361	0
14 ENDEUDAMIENTO					
<b>SUBTOTALES</b>	5,078,202	5,931,438	6,431,769	6,431,769	0
15 SALDO INICIAL DE CAJA	0	360,157			
<b>TOTALES</b>	5,078,202	6,291,595	6,431,769	6,431,769	0




GASTOS	PRESUPUESTO		EJECUCIÓN		
	INICIAL	ACTUALIZADO	DEVENGADA	EFFECTIVA	POR PAGAR
21 GASTOS EN PERSONAL	4,124,014	4,432,854	4,390,141	4,390,141	0
22 BIENES Y SERVICIOS DE CONSUMO	342,111	833,696	803,837	763,743	40,094
23 PRESTACIONES DE SEGURIDAD SOCIAL	0	28,549	28,549	28,549	0
24 TRANSFERENCIAS CORRIENTES	543,681	403,681	381,725	370,225	11,500
25 INTEGROS AL FISCO					
26 OTROS GASTOS CORRIENTES					
27 APOORTE FISCAL LIBRE					
28 APOORTE FISCAL PARA SERVICIO DE LA DEUDA					
29 ADQUISICIÓN DE ACTIVOS NO FINANCIEROS	68,396	541,491	539,674	514,961	24,713
30 ADQUISICIÓN DE ACTIVOS FINANCIEROS					
31 INICIATIVAS DE INVERSION					
32 PRÉSTAMOS					
33 TRANSFERENCIAS DE CAPITAL					
34 SERVICIOS DE LA DEUDA	0	51,324	51,323	51,323	0
<b>SUBTOTALES</b>	<b>5,078,202</b>	<b>6,291,595</b>	<b>6,195,249</b>	<b>6,118,942</b>	<b>76,307</b>
35 SALDO FINAL DE CAJA					
<b>TOTALES</b>	<b>5,078,202</b>	<b>6,291,595</b>	<b>6,195,249</b>	<b>6,118,942</b>	<b>76,307</b>

POR ORDEN DEL SEÑOR GOBERNADOR REGIONAL

  
 ANDREA AGUIÁ MALDONADO  
 JEFA DEPARTAMENTO FINANZAS  
 GOBIERNO REGIONAL DE LOS LAGOS



  
 RUBEN QUINTUL NORIEGA  
 JEFE DIVISION ADMINISTRACIÓN Y FINANZAS  
 GOBIERNO REGIONAL DE LOS LAGOS

# **PROGRAMA 02, INVERSIÓN REGIONAL**



Gobierno Regional Region X Los Lagos  
**ESTADO DE SITUACIÓN PRESUPUESTARIA**

Desde el 01 de enero al 31 de diciembre de 2021

Miles

Programa P02-Inversión Regional Región X

Moneda Nacional

INGRESOS	PRESUPUESTO		EJECUCIÓN		
	INICIAL	ACTUALIZADO	DEVENGADA	EFFECTIVA	POR PERCIBIR
01 IMPUESTOS					
04 IMPOSICIONES PREVISIONALES					
05 TRANSFERENCIAS CORRIENTES	9,016,155	8,121,100	8,121,100	8,121,100	0
06 RENTAS DE LA PROPIEDAD	9,748	9,748	11,814	11,814	0
07 INGRESOS DE OPERACIÓN					
08 OTROS INGRESOS CORRIENTES	490,770	514,120	882,804	882,804	0
09 APORTE FISCAL					
10 VENTA DE ACTIVOS NO FINANCIEROS					
11 VENTA DE ACTIVOS FINANCIEROS					
12 RECUPERACIÓN DE PRESTAMOS					
13 TRANSFERENCIAS DE GASTOS DE CAPITAL	73,430,977	84,512,176	85,700,166	85,700,166	0
14 ENDEUDAMIENTO					
<b>SUBTOTALES</b>	<b>82,947,650</b>	<b>93,157,144</b>	<b>94,715,885</b>	<b>94,715,885</b>	<b>0</b>
15 SALDO INICIAL DE CAJA	0	909,298			
<b>TOTALES</b>	<b>82,947,650</b>	<b>94,066,442</b>	<b>94,715,885</b>	<b>94,715,885</b>	<b>0</b>

GASTOS	PRESUPUESTO		EJECUCIÓN		
	INICIAL	ACTUALIZADO	DEVENGADA	EFFECTIVA	POR PAGAR
21 GASTOS EN PERSONAL					
22 BIENES Y SERVICIOS DE CONSUMO	103,045	386,821	369,645	369,645	0
23 PRESTACIONES DE SEGURIDAD SOCIAL					
24 TRANSFERENCIAS CORRIENTES	8,913,110	7,687,854	7,677,330	7,677,330	0
25 INTEGROS AL FISCO					
26 OTROS GASTOS CORRIENTES	0	36,425	36,425	36,425	0
27 APOORTE FISCAL LIBRE					
28 APOORTE FISCAL PARA SERVICIO DE LA DEUDA					
29 ADQUISICIÓN DE ACTIVOS NO FINANCIEROS	0	3,745,715	3,711,961	3,324,680	387,081
30 ADQUISICIÓN DE ACTIVOS FINANCIEROS	2,044,902	0	0	0	0
31 INICIATIVAS DE INVERSION	56,652,651	58,601,531	58,521,414	58,521,414	0
32 PRESTAMOS					
33 TRANSFERENCIAS DE CAPITAL	15,233,942	20,529,089	20,516,153	20,516,153	0
34 SERVICIOS DE LA DEUDA					
<b>SUBTOTALES</b>	<b>82,947,650</b>	<b>90,987,435</b>	<b>90,832,928</b>	<b>90,445,847</b>	<b>387,081</b>
35 SALDO FINAL DE CAJA	0	3,079,007			
<b>TOTALES</b>	<b>82,947,650</b>	<b>94,066,442</b>	<b>90,832,928</b>	<b>90,445,847</b>	<b>387,081</b>

POR ORDEN DEL SEÑOR GOBERNADOR REGIONAL

  
 ANDREA AGUIJA MALDONADO  
 JEFA DEPARTAMENTO FINANZAS  
 GOBIERNO REGIONAL DE LOS LAGOS



  
 RUBEN QUINTUL NORIEGA  
 JEFE DIVISION ADMINISTRACION Y FINANZAS  
 GOBIERNO REGIONAL DE LOS LAGOS

# **PROGRAMA 02, FONDOS DE EMERGENCIA TRANSITORIO**



Gobierno Regional Region X Los Lagos

## ESTADO DE SITUACIÓN PRESUPUESTARIA

Desde el 01 de enero al 31 de diciembre de 2021

Miles

Programa P50-Gobierno Regional Región de los Lagos FET - Covid -

Moneda Nacional


INGRESOS	PRESUPUESTO		EJECUCIÓN		
	INICIAL	ACTUALIZADO	DEVENGADA	EFFECTIVA	POR PERCIBIR
01 IMPUESTOS					
04 IMPOSICIONES PREVISIONALES					
05 TRANSFERENCIAS CORRIENTES					
06 RENTAS DE LA PROPIEDAD					
07 INGRESOS DE OPERACIÓN					
08 OTROS INGRESOS CORRIENTES					
09 APORTE FISCAL					
10 VENTA DE ACTIVOS NO FINANCIEROS					
11 VENTA DE ACTIVOS FINANCIEROS					
12 RECUPERACIÓN DE PRESTAMOS					
13 TRANSFERENCIAS DE GASTOS DE CAPITAL	0	2,044,902	475,000	475,000	0
14 ENDEUDAMIENTO					
<b>SUBTOTALES</b>	0	2,044,902	475,000	475,000	0
15 SALDO INICIAL DE CAJA					
<b>TOTALES</b>	0	2,044,902	475,000	475,000	0

GASTOS	PRESUPUESTO		EJECUCIÓN		
	INICIAL	ACTUALIZADO	DEVENGADA	EFFECTIVA	POR PAGAR
21 GASTOS EN PERSONAL					
22 BIENES Y SERVICIOS DE CONSUMO					
23 PRESTACIONES DE SEGURIDAD SOCIAL					
24 TRANSFERENCIAS CORRIENTES					
25 INTEGROS AL FISCO					
26 OTROS GASTOS CORRIENTES					
27 APORTE FISCAL LIBRE					
28 APORTE FISCAL PARA SERVICIO DE LA DEUDA					
29 ADQUISICION DE ACTIVOS NO FINANCIEROS					
30 ADQUISICIÓN DE ACTIVOS FINANCIEROS					
31 INICIATIVAS DE INVERSION	0	0	0	0	0
32 PRÉSTAMOS					
33 TRANSFERENCIAS DE CAPITAL	0	2,044,902	2,044,901	2,044,901	0
34 SERVICIOS DE LA DEUDA					
<b>SUBTOTALES</b>	<b>0</b>	<b>2,044,902</b>	<b>2,044,901</b>	<b>2,044,901</b>	<b>0</b>
35 SALDO FINAL DE CAJA					
<b>TOTALES</b>	<b>0</b>	<b>2,044,902</b>	<b>2,044,901</b>	<b>2,044,901</b>	<b>0</b>

POR ORDEN DEL SEÑOR GOBERNADOR REGIONAL

  
 ANDREA AGUILERA MALDONADO  
 JEFA DEPARTAMENTO FINANZAS  
 GOBIERNO REGIONAL DE LOS LAGOS



  
 RUBEN QUINTUL NORIEGA  
 JEFE DIVISION ADMINISTRACION Y FINANZAS  
 GOBIERNO REGIONAL DE LOS LAGOS

# **ESTADO DE CAMBIO EN EL PATRIMONIO**





**ESTADO DE CAMBIOS EN EL PATRIMONIO**

Desde el 01 de enero al 31 de diciembre de 2021

Miles de Pesos

	AÑO		AÑO	
		31/12/2021		31/12/2020
<b>AUMENTOS DEL PATRIMONIO</b>		55,426,498		55,338,844
Cambio de Políticas Contables	---	---	---	---
Ajuste por Corrección de Errores	---	---	---	---
Otros Aumentos	55,426,498		55,338,844	
<b>DISMINUCIONES DEL PATRIMONIO</b>		69,743,173		55,338,844
Cambio de Políticas Contables	---	---	---	---
Ajuste por Corrección de Errores	---	---	---	---
Otras Disminuciones	69,743,173		55,338,844	
<b>VARIACIÓN NETA DIRECTA DEL PATRIMONIO</b>		-14,316,675		0
<b>MÁS / MENOS:</b>				
Resultado del Periodo	68,129,950		55,400,156	
<b>VARIACIÓN NETA DEL PATRIMONIO</b>		53,813,275		55,400,156
<b>MÁS:</b>				
<b>PATRIMONIO INICIAL</b>	813,203,854		757,792,683	
<b>PATRIMONIO FINAL</b>	867,017,129		813,192,839	

POR ORDEN DEL SEÑOR GOBERNADOR REGIONAL

  
 ANDREA AGUIJA MALDONADO  
 JEFE DEPARTAMENTO FINANZAS  
 GOBIERNO REGIONAL DE LOS LAGOS



  
 RUBEN QUINTUL NORIEGA  
 JEFE DIVISION ADMINISTRACIÓN Y FINANZAS  
 GOBIERNO REGIONAL DE LOS LAGOS