



GOBIERNO REGIONAL DE LOS LAGOS

ESTADOS FINANCIEROS 2020

Contenido

BALANCE GENERAL.....	3
ESTADO DE FLUJOS DE EFECTIVO	7
ESTADO DE RESULTADOS	11
ESTADO DE SITUACIÓN PRESUPUESTARIA	14
Programa 01, Gastos de Funcionamiento	15
Programa 02, Inversión Regional.....	18
ESTADO DE CAMBIOS EN EL PATRIMONIO.....	21

BALANCE GENERAL

**BALANCE GENERAL**

Al 31 de Diciembre de 2020


Miles de Pesos de 2020

CUENTAS	NOTAS	AÑO			AÑO		
		31/12/2020			31/12/2019		
ACTIVOS							
ACTIVO CORRIENTE				26,450,273			24,654,330
RECURSOS DISPONIBLES	4		7,589,008			7,323,475	
Disponibilidades en Moneda Nacional	4	5,027,090			5,512,781		
Disponibilidades en Moneda Extranjera	4						
Anticipos de Fondos	4	2,561,917			1,810,695		
BIENES FINANCIEROS			18,861,266			17,330,854	
Inversiones Financieras	7						
Cuentas por Cobrar Con Contraprestación	5	0			0		
Cuentas por Cobrar Sin Contraprestación	6	0			0		
Préstamos	8	664,161			664,161		
Deudores Varios	9	18,197,104			16,666,693		
Deterioro Acumulado de Bienes Financieros	10						
EXISTENCIAS	11		0			0	
OTROS ACTIVOS CORRIENTES			0			0	
ACTIVO NO CORRIENTE				793,113,441			738,876,602
BIENES FINANCIEROS			0			0	
Inversiones Financieras	7						
Cuentas por Cobrar Con Contraprestación	5						
Cuentas por Cobrar Sin Contraprestación	6						
Préstamos	8						
Deudores Varios	9						
Deterioro Acumulado de Bienes Financieros	10						
INVERSIONES ASOCIADAS Y RECURSOS	34		0			0	
BIENES DE USO	12		792,259,085			738,115,977	
Terrenos							
Edificaciones Institucionales							
Infraestructura Pública							
Bienes de Uso en Leasing							
Bienes Concesionados							
Bienes de Uso en Curso	12	656,306,615			606,724,478		
Otros Bienes de Uso	12	136,123,497			131,672,196		
Depreciación Acumulada de Bienes De Uso	12	-171,027			-280,696		

CUENTAS	NOTAS	AÑO			AÑO		
		31/12/2020			31/12/2019		
Deterioro Acumulado de Bienes De Uso							
BIENES INTANGIBLES	14		854,356			760,625	
Bienes Intangibles	14	861,698			767,966		
Amortización Acumulada de Bienes Intangibles	14	-7,342			-7,342		
Deterioro Acumulado de Bienes Intangibles							
PROPIEDADES DE INVERSIÓN	15		0			0	
Propiedades de Inversión							
Depreciación Acumulada de Propiedades de Inversión							
Deterioro Acumulado de Propiedad de Inversión							
ACTIVOS BIOLÓGICOS	16		0			0	
Activos Biológicos							
Depreciación Acumulada de Activos Biológicos							
Deterioro Acumulado de Activos Biológicos							
OTROS ACTIVOS NO CORRIENTES			0			0	
TOTAL ACTIVOS			819,563,715			763,530,932	
PASIVOS							
PASIVO CORRIENTE			6,370,875			5,786,131	
DEUDA CORRIENTE			5,959,080			5,424,814	
Depósitos de Terceros	18	5,959,080			5,424,814		
DEUDA PÚBLICA	19		0			0	
Deuda Pública Interna							
Deuda Pública Externa							
OTRAS DEUDAS			411,795			361,317	
Cuentas Por Pagar Con Contraprestación	20	51,323			0		
Cuentas Por Pagar Sin Contraprestación	21	0			0		
Provisiones	22						
Obligaciones por Beneficios de los Empleados	23						
Pasivos por Leasing	24						
Pasivos por Concesiones	25						
Otros Pasivos	26	360,472			361,317		
PASIVO NO CORRIENTE			0			0	
DEUDA PÚBLICA	19		0			0	
Deuda Pública Interna							
Deuda Pública Externa							
OTRAS DEUDAS			0			0	
Cuentas Por Pagar Con Contraprestación	20						
Cuentas Por Pagar Sin Contraprestación	21						
Provisiones	22						
Obligaciones por Beneficios a los Empleados	23						
Pasivos por Leasing	24						
Pasivos por Concesiones	25						
TOTAL PASIVOS			6,370,875			5,786,131	
PATRIMONIO			813,192,839			757,744,801	
PATRIMONIO DEL ESTADO	37		813,192,839			757,744,801	

Cuentas	Notas	Año			Año		
		31/12/2020			31/12/2019		
Patrimonio Institucional	37	219,608,655			219,608,655		
Resultados Acumulados	37	538,184,028			482,797,301		
Resultado del Ejercicio	37	55,400,156			55,338,844		
INTERESES MINORITARIOS				0			0
TOTAL PASIVOS Y PATRIMONIO				819,563,715			763,530,932

POR ORDEN DEL SEÑOR INTENDENTE



MONICA EUGENIN ARCE
JEFA DEPARTAMENTO FINANZAS
GOBIERNO REGIONAL DE LOS LAGOS




ISOLDA LUCO CANALES
JEFA DIVISION ADMINISTRACION Y FINANZAS
GOBIERNO REGIONAL DE LOS LAGOS



ESTADO DE FLUJOS DE EFECTIVO



ESTADO DE FLUJOS DE EFECTIVO


Desde el 01 de enero al 31 de diciembre de 2020

Miles de Pesos

VARIACIÓN DE FONDOS PRESUPUESTARIOS				-267,889
· FLUJOS ORIGINADOS EN ACTIVIDADES OPERACIONALES			53,990,695	
- INGRESOS OPERACIONALES PRESUPUESTARIOS		84,657,524		
Impuestos				
Imposiciones Previsionales				
Transferencias Corrientes	10,120,544			
Rentas de la Propiedad	12,886			
Ingresos de Operación				
Otros Ingresos Corrientes	889,062			
Aporte Fiscal				
Transferencias Para Gasto de Capital	73,635,032			
- GASTOS OPERACIONALES PRESUPUESTARIOS		30,666,829		
Gastos en Personal	4,029,048			
Bienes y Servicios de Consumo	466,458			
Prestaciones de Seguridad Social				
Transferencias Corrientes	8,140,187			
Integros al Fisco	243,417			
Otros Gastos Corrientes	79,028			
Aporte Fiscal Libre				
Aporte Fiscal Para el Servicio de la Deuda				
Transferencias de Capital	17,708,691			
Servicio de la Deuda - Intereses Y Otros Gastos Financieros				
· FLUJOS ORIGINADOS EN ACTIVIDADES DE INVERSIÓN			-54,258,584	
- INGRESOS POR ACTIVIDADES DE INVERSIÓN PRESUPUESTARIAS		0		
Ventas de Activos Financieros				
Ventas de Activos No Financieros				
Recuperación de Préstamos				
- GASTOS POR ACTIVIDADES DE INVERSIÓN PRESUPUESTARIOS		54,258,584		
Adquisición de Activos Financieros				
Adquisición de Activos No Financieros	4,676,447			
Iniciativas de Inversión	49,582,137			
Préstamos				
· FLUJOS ORIGINADOS EN ACTIVIDADES DE FINANCIACIÓN			0	
- INGRESOS POR ACTIVIDADES DE FINANCIACIÓN PRESUPUESTARIAS		0		
Endeudamiento				
- GASTOS POR ACTIVIDADES DE FINANCIACIÓN PRESUPUESTARIAS		0		
Servicio de la Deuda	0			
VARIACIÓN DE FONDOS NO PRESUPUESTARIOS				-217,802
· MOVIMIENTOS ACREEDORES			22,343,486	
· MOVIMIENTOS DEUDORES			22,561,288	

VARIACIÓN NETA DEL EFECTIVO				-485,691
Saldo Inicial de Disponibilidades				5,512,781
Saldo Final de Disponibilidades				5,027,090

POR ORDEN DEL SEÑOR INTENDENTE



MONICA EUGENIN ARCE
JEFA DEPARTAMENTO FINANZAS
GOBIERNO REGIONAL DE LOS LAGOS




ISOLDA LUCO CANALES
JEFA DIVISION ADMINISTRACION Y FINANZAS
GOBIERNO REGIONAL DE LOS LAGOS





ESTADO DE VARIACIÓN DE FONDOS NO PRESUPUESTARIOS

Desde el 01 de enero al 31 de diciembre de 2020

Miles de Pesos

MOVIMIENTOS ACREEDORES		22,343,486
Anticipos de Fondos	13,453,081	
Ajustes a Disponibilidades - Activo		
Remesas Otorgadas		
Aplicación de Fondos en Administración	62,169	
Fondos especiales		
Depósitos de Terceros	8,783,059	
Ajustes a Disponibilidades - Pasivo	45,177	
Remesas Recibidas		
MOVIMIENTOS DEUDORES		22,561,288
Anticipos de Fondos	14,204,303	
Ajustes a Disponibilidades - Activo		
Remesas Otorgadas		
Aplicación de Fondos en Administración	62,169	
Fondos especiales		
Depósitos de Terceros	8,247,373	
Ajustes a Disponibilidades - Pasivo	47,442	
Remesas Recibidas		

POR ORDEN DEL SEÑOR INTENDENTE

MONICA EUGENIN ARCE
JEFA DEPARTAMENTO FINANZAS
GOBIERNO REGIONAL DE LOS LAGOS



ISOLDA LUCIO CANALES
JEFA DIVISION ADMINISTRACION Y FINANZAS
GOBIERNO REGIONAL DE LOS LAGOS



ESTADO DE RESULTADOS



Gobierno Regional Region X Los Lagos

ESTADO DE RESULTADOS


Desde el 01 de enero al 31 de diciembre de 2020

Miles de Pesos

CUENTAS	2020	2019
INGRESOS	84,657,043	93,959,828
INGRESOS POR IMPUESTOS E IMPOSICIONES	0	0
Impuestos		
Imposiciones Previsionales		
TRANSFERENCIAS RECIBIDAS	83,755,576	92,441,639
Transferencias Corrientes	10,120,544	177,050
Transferencias de Capital	73,635,032	53,216,927
Aporte Fiscal		39,047,662
INGRESOS POR VENTAS DE BIENES Y PRESTACIONES	0	0
Venta Neta de Bienes		
Prestaciones de Servicios		
RENTAS DE LA PROPIEDAD	12,886	12,072
Arriendos	12,886	12,072
VENTA NETA DE OTROS BIENES	0	0
Venta de Bienes de Uso		
Venta de Bienes de Uso Por Actividades Discontinuadas		
Venta de Propiedades de Inversión		
Venta de Bienes Intangibles		
Venta de Activos Biológicos		
INGRESOS FINANCIEROS	0	0
Participaciones en Instrumentos de Patrimonio		
Participación en el Resultado de Asociadas y Negocios		
Intereses		
Venta o rescate de Bienes Financieros		
Reversión de Deterioro		
OTROS INGRESOS	888,581	1,506,117
Multas	337	3,685
Otros	888,244	1,502,432
GASTOS	29,256,888	38,620,983
GASTOS EN PERSONAL	4,029,048	3,825,739
Personal de Planta	734,914	629,499
Personal de Contrata	2,635,949	2,507,755
Personal a Honorarios	576,069	603,153
Otros	82,115	85,332
BIENES Y SERVICIOS DE CONSUMO	523,890	666,331
PRESTACIONES DE SEGURIDAD SOCIAL	0	105,126
TRANSFERENCIAS OTORGADAS	22,192,906	25,553,068
Transferencias Corrientes	9,277,827	7,071,746
Transferencias de Capital	12,915,079	18,481,322
Aporte Fiscal		
DEPRECIACIÓN Y AMORTIZACIÓN	56,966	57,918
Depreciación de Bienes	56,966	57,918

CUENTAS	2020	2019
Amortización de Bienes Intangibles		
BAJAS DE BIENES	6,553	1,117
DETERIORO	0	0
GASTOS FINANCIEROS	0	0
Intereses		
Deterioro de Bienes Financieros		
Otros		
OTROS GASTOS	2,447,525	8,411,685
VARIACIÓN DEL VALOR RAZONABLE EN ACTIVOS	0	0
OPERACIONES DE CAMBIO	0	0
RESULTADO DEL EJERCICIO	55,400,156	55,338,844
INTERESES MINORITARIOS	0	0

POR ORDEN DEL SEÑOR INTENDENTE



MONICA EUGENIN ARCE
JEFA DEPARTAMENTO FINANZAS
GOBIERNO REGIONAL DE LOS LAGOS




ISOLDA LUCO CANALES
JEFA DIVISION ADMINISTRACION Y FINANZAS
GOBIERNO REGIONAL DE LOS LAGOS



ESTADO DE SITUACIÓN PRESUPUESTARIA

Programa 01, Gastos de Funcionamiento



Gobierno Regional Region X Los Lagos

ESTADO DE SITUACIÓN PRESUPUESTARIA

Desde el 01 de enero al 31 de diciembre de 2020

Miles


Programa P01-Gastos de Funcionamiento Región X (01)

Moneda Nacional

INGRESOS	PRESUPUESTO		EJECUCIÓN		
	INICIAL	ACTUALIZADO	DEVENGADA	EFFECTIVA	POR PERCIBIR
01 IMPUESTOS					
04 IMPOSICIONES PREVISIONALES					
05 TRANSFERENCIAS CORRIENTES	4,912,364	5,118,759	5,127,123	5,127,123	0
06 RENTAS DE LA PROPIEDAD	1,265	1,265	1,167	1,167	0
07 INGRESOS DE OPERACIÓN					
08 OTROS INGRESOS CORRIENTES	38,582	38,582	63,953	63,953	0
09 APORTE FISCAL					
10 VENTA DE ACTIVOS NO FINANCIEROS	7,182	7,182	0	0	0
11 VENTA DE ACTIVOS FINANCIEROS					
12 RECUPERACIÓN DE PRESTAMOS					
13 TRANSFERENCIAS DE GASTOS DE CAPITAL	78,371	148,371	77,324	77,324	0
14 ENDEUDAMIENTO					
SUBTOTALES	5,037,764	5,314,159	5,269,567	5,269,567	0
15 SALDO INICIAL DE CAJA	1,000	225,852			
TOTALES	5,038,764	5,540,011	5,269,567	5,269,567	0

GASTOS	PRESUPUESTO		EJECUCIÓN		
	INICIAL	ACTUALIZADO	DEVENGADA	EFFECTIVA	POR PAGAR
21 GASTOS EN PERSONAL	4,040,651	4,142,201	4,029,048	4,029,048	0
22 BIENES Y SERVICIOS DE CONSUMO	415,811	463,224	453,505	402,558	50,947
23 PRESTACIONES DE SEGURIDAD SOCIAL	10	10	0	0	0
24 TRANSFERENCIAS CORRIENTES	483,379	464,814	352,323	352,323	0
25 INTEGROS AL FISCO	0	243,417	243,417	243,417	0
26 OTROS GASTOS CORRIENTES	0	80,432	79,028	79,028	0
27 APOORTE FISCAL LIBRE					
28 APOORTE FISCAL PARA SERVICIO DE LA DEUDA					
29 ADQUISICIÓN DE ACTIVOS NO FINANCIEROS	97,913	144,913	137,217	136,840	377
30 ADQUISICIÓN DE ACTIVOS FINANCIEROS					
31 INICIATIVAS DE INVERSION					
32 PRÉSTAMOS					
33 TRANSFERENCIAS DE CAPITAL					
34 SERVICIOS DE LA DEUDA	1,000	1,000	0	0	0
SUBTOTALES	5,038,764	5,540,011	5,294,537	5,243,213	51,323
35 SALDO FINAL DE CAJA					
TOTALES	5,038,764	5,540,011	5,294,537	5,243,213	51,323

POR ORDEN DEL SEÑOR INTENDENTE



MONICA EUGENIN ARCE
JEFA DEPARTAMENTO FINANZAS
GOBIERNO REGIONAL DE LOS LAGOS





ISOLDA LUCO CANALES
JEFA DIVISION ADMINISTRACION Y FINANZAS
GOBIERNO REGIONAL DE LOS LAGOS



Programa 02, Inversión Regional



Gobierno Regional Region X Los Lagos

ESTADO DE SITUACIÓN PRESUPUESTARIA

Desde el 01 de enero al 31 de diciembre de 2020

Miles


Programa P02-Inversión Regional Región X

Moneda Nacional

INGRESOS	PRESUPUESTO		EJECUCIÓN		
	INICIAL	ACTUALIZADO	DEVENGADA	EFFECTIVA	POR PERCIBIR
01 IMPUESTOS					
04 IMPOSICIONES PREVISIONALES					
05 TRANSFERENCIAS CORRIENTES	8,639,199	4,993,613	4,993,421	4,993,421	0
06 RENTAS DE LA PROPIEDAD	9,533	9,533	11,719	11,719	0
07 INGRESOS DE OPERACIÓN					
08 OTROS INGRESOS CORRIENTES	548,977	548,977	825,109	825,109	0
09 APOORTE FISCAL					
10 VENTA DE ACTIVOS NO FINANCIEROS					
11 VENTA DE ACTIVOS FINANCIEROS					
12 RECUPERACIÓN DE PRESTAMOS	800,000	800,000	0	0	0
13 TRANSFERENCIAS DE GASTOS DE CAPITAL	71,276,570	74,321,803	73,557,708	73,557,708	0
14 ENDEUDAMIENTO					
SUBTOTALES	81,274,279	80,673,926	79,387,958	79,387,958	0
15 SALDO INICIAL DE CAJA	1,000	1,000			
TOTALES	81,275,279	80,674,926	79,387,958	79,387,958	0

GASTOS	PRESUPUESTO		EJECUCIÓN		
	INICIAL	ACTUALIZADO	DEVENGADA	EFFECTIVA	POR PAGAR
21 GASTOS EN PERSONAL					
22 BIENES Y SERVICIOS DE CONSUMO	0	63,900	63,900	63,900	0
23 PRESTACIONES DE SEGURIDAD SOCIAL					
24 TRANSFERENCIAS CORRIENTES	8,639,199	7,976,769	7,787,864	7,787,864	0
25 INTEGROS AL FISCO					
26 OTROS GASTOS CORRIENTES					
27 APOORTE FISCAL LIBRE					
28 APOORTE FISCAL PARA SERVICIO DE LA DEUDA					
29 ADQUISICIÓN DE ACTIVOS NO FINANCIEROS	8,994,386	4,539,608	4,539,607	4,539,607	0
30 ADQUISICIÓN DE ACTIVOS FINANCIEROS					
31 INICIATIVAS DE INVERSION	45,676,264	49,582,276	49,582,137	49,582,137	0
32 PRÉSTAMOS	800,000	800,000	0	0	0
33 TRANSFERENCIAS DE CAPITAL	17,164,430	17,711,373	17,708,691	17,708,691	0
34 SERVICIOS DE LA DEUDA	1,000	1,000	0	0	0
SUBTOTALES	81,275,279	80,674,926	79,682,200	79,682,200	0
35 SALDO FINAL DE CAJA					
TOTALES	81,275,279	80,674,926	79,682,200	79,682,200	0

POR ORDEN DEL SEÑOR INTENDENTE



MONICA EUGENIN ARCE
JEFA DEPARTAMENTO FINANZAS
GOBIERNO REGIONAL DE LOS LAGOS




ISOLDA LUCO CANALES
JEFA DIVISION ADMINISTRACION Y FINANZAS
GOBIERNO REGIONAL DE LOS LAGOS



ESTADO DE CAMBIOS EN EL PATRIMONIO



ESTADO DE CAMBIOS EN EL PATRIMONIO

Desde el 01 de enero al 31 de diciembre de 2020

Miles de Pesos

	AÑO		AÑO	
		31/12/2020	31/12/2019	
AUMENTOS DEL PATRIMONIO		55,338,844		59,964,565
Cambio de Políticas Contables	---		---	
Ajuste por Corrección de Errores	---		---	
Otros Aumentos	55,338,844		59,964,565	
DISMINUCIONES DEL PATRIMONIO		55,338,844		113,808,605
Cambio de Políticas Contables	---		---	
Ajuste por Corrección de Errores	---		---	
Otras Disminuciones	55,338,844		113,808,605	
VARIACIÓN NETA DIRECTA DEL PATRIMONIO		0		-53,844,039
MÁS / MENOS:				
Resultado del Periodo	55,400,156		55,338,844	
VARIACIÓN NETA DEL PATRIMONIO		55,400,156		1,494,805
MÁS:				
PATRIMONIO INICIAL	757,792,683		756,249,996	
PATRIMONIO FINAL	813,192,839		757,744,801	

POR ORDEN DEL SEÑOR INTENDENTE

MONICA EUGENIN ARCE
JEFA DEPARTAMENTO FINANZAS
GOBIERNO REGIONAL DE LOS LAGOS



ISOLDA LUCO CANALES
JEFA DIVISION ADMINISTRACION Y FINANZAS
GOBIERNO REGIONAL DE LOS LAGOS

