





ANTEPROYECTO REGIONAL DE INVERSIÓN

2020

Informe correspondiente al ARI 2020, realizado por la División de Planificación y Desarrollo Regional, Gore Los Lagos.


Informe Anual





Contenido

1	Resumen Ejecutivo.....	2
2	ARI 2020 Región de Los Lagos.....	3
2.1	ARI total 2020.	3
2.1.1	ARI 2020 FNDR.....	5
2.1.2	ARI 2020 Sectorial.	10
3	Gasto e Inversión Pública ARI 2020	12
4	Totales ARI 2020 Región de Los Lagos.	13
4.1	Totales Generales ARI 2020	13
4.1.1	Total Regional por Provincia ARI 2020	14
4.1.2	Total Regional por Ministerios ARI 2020.	14
4.1.3	Total Regional por Ítem Presupuestario ARI 2020.....	15
4.1.4	Total Regional por Provincia/Recurso ARI 2020.....	16
4.1.5	Total Regional por Provincia/Comuna según Fuente de Financiamiento	16



1 Resumen Ejecutivo

- El presente informe fue realizado de acuerdo a la información que los servicios públicos presentes en la Región y que imputan gasto en los ítems 22.11 - 23.01 - 23.02 - 24.01 - 24.03 - 29 - 31 32.04 - 32.05 - 33.01 y 33.03 declaran a través de la plataforma Chile Indica.
- El Gasto e Inversión Pública correspondiente al ARI 2020 en la Región de Los Lagos se construye a partir de dos grandes fuentes de financiamiento: la distribución de recursos Sectoriales y la inversión a través del Fondo Nacional de Desarrollo Regional (FNDR). En conjunto y de acuerdo a la información disponible en el portal Chile Indica, el Anteproyecto Regional de Inversión (ARI) 2020 solicita MM\$1.421.602.
- La estructura que seguirá el presente informe es la siguiente:
 - ARI Total 2020 por Ministerio y sus servicios involucrados.
 - ARI 2020 correspondiente al Fondo Nacional De Desarrollo Regional y Sectorial.
 - Total Regional ARI 2020.




2 ARI 2020 Región de Los Lagos

2.1 ARI total 2020.

La tabla a continuación enmarca la distribución del ARI 2020 por Ministerio junto con el servicio involucrado en lo que respecta a Iniciativas de Inversión

Tabla 1. ARI 2020 correspondiente a los Ministerios y sus Servicios Responsables.

Ministerio/Servicio Responsable	Costo Total	Solicitado 2020
Ministerio de Agricultura	\$34.576.559.287	\$34.576.559.287
Comisión Nacional de Riego	\$1.132.395.867	\$1.132.395.867
Instituto de Desarrollo Agropecuario	\$31.897.846.330	\$31.897.846.330
Servicio Agrícola y Ganadero	\$1.332.333.000	\$1.332.333.000
Subsecretaría de Agricultura	\$213.984.090	\$213.984.090
Ministerio de Bienes Nacionales	\$148.348.116	\$148.348.116
Subsecretaría de Bienes Nacionales	\$148.348.116	\$148.348.116
Ministerio de Defensa Nacional	\$4.761.000.000	\$4.761.000.000
Dirección General de Aeronáutica Civil	\$4.761.000.000	\$4.761.000.000
Ministerio de Desarrollo Social	\$20.604.083.625	\$20.604.083.625
Corporación Nacional de Desarrollo indígena	\$11.042.500.000	\$11.042.500.000
Fondo de Solidaridad e Inversión Social	\$4.355.794.700	\$4.355.794.700
Servicio Nacional de la Discapacidad	\$764.628.000	\$764.628.000
Servicio Nacional del Adulto Mayor	\$1.453.665.780	\$1.453.665.780
Subsecretaría de la Niñez	\$590.106.219	\$590.106.219
Subsecretaría de Servicios Sociales	\$2.397.388.926	\$2.397.388.926
Ministerio de Economía, Fomento y Turismo	\$5.475.824.303	\$5.475.824.303
Comité Innova Chile	\$700.000.000	\$700.000.000
Corporación de Fomento de la Producción	\$930.000.000	\$930.000.000
Instituto Nacional de Estadísticas	\$54.138.000	\$54.138.000
Servicio de Cooperación Técnica	\$1.411.004.232	\$1.411.004.232
Servicio Nacional de Pesca y Acuicultura	\$786.915.000	\$786.915.000
Servicio Nacional de Turismo	\$888.547.503	\$888.547.503
Servicio Nacional del Consumidor	\$45.245.568	\$45.245.568
Subsecretaría de Pesca y Acuicultura	\$659.974.000	\$659.974.000
Ministerio de Educación	\$446.425.170.921	\$443.504.565.670
Comisión Nacional de Investigación Científica y Tecnológica	\$3.114.360.467	\$3.114.360.467



Junta Nacional de Auxilio Escolar y Becas	\$65.170.845.105	\$65.170.845.105
Junta Nacional de Jardines Infantiles	\$16.873.700.105	\$13.953.094.854
Subsecretaría de Educación	\$361.266.265.244	\$361.266.265.244
Ministerio de Energía	\$828.000.000	\$115.000.000
Subsecretaría de Energía	\$828.000.000	\$115.000.000
Ministerio de Justicia y Derechos Humanos	\$4.938.418.854	\$4.047.763.854
Secretaría y Administración General Ministerio de Justicia	\$4.003.877.854	\$4.003.877.854
Servicio de Registro Civil e Identificación	\$934.541.000	\$43.886.000
Ministerio de la Mujer y la Equidad de Género	\$1.803.007.452	\$1.803.007.452
Servicio Nacional de la Mujer y la Equidad de Género	\$1.803.007.452	\$1.803.007.452
Ministerio de las Culturas, las Artes y el Patrimonio	\$1.490.654.519	\$1.490.654.519
Subsecretaría de las Culturas y Las Artes	\$1.490.654.519	\$1.490.654.519
Ministerio de Obras Públicas	\$1.335.982.695.564	\$237.443.194.000
Agua Potable Rural	\$8.858.598.000	\$7.286.098.000
Dirección de Aeropuertos	\$18.427.313.000	\$4.495.558.000
Dirección de Arquitectura	\$577.900.000	\$421.997.000
Dirección de Obras Hidráulicas	\$8.480.341.000	\$1.254.426.000
Dirección de Vialidad	\$1.148.140.474.564	\$198.232.494.000
Dirección General de Aguas	\$100.000.000	\$100.000.000
Dirección General de Concesiones de Obras Públicas	\$76.122.312.000	\$11.191.883.000
Dirección Obras Portuarias	\$75.275.757.000	\$14.460.738.000
Ministerio de Relaciones Exteriores	\$60.000.000	\$60.000.000
Dirección General de Relaciones Económicas Internacionales	\$60.000.000	\$60.000.000
Ministerio de Salud	\$344.238.136.854	\$160.358.619.854
Fondo Nacional de Salud	\$28.285.713.791	\$28.285.713.791
Servicio de Salud Chiloé	\$196.879.295.000	\$68.794.465.000
Servicio de Salud Osorno	\$48.175.022.000	\$33.933.715.000
Servicio de Salud Reloncaví	\$56.227.272.259	\$14.673.892.259
Subsecretaría de Salud Pública	\$14.670.833.804	\$14.670.833.804
Ministerio de Trabajo y Previsión Social	\$173.273.704.501	\$173.273.704.501
Caja de Previsión de la Defensa Nacional	\$24.178.645.503	\$24.178.645.503
Instituto de Previsión Social	\$144.373.969.000	\$144.373.969.000
Instituto de Seguridad Laboral	\$1.918.613.153	\$1.918.613.153
Servicio Nacional de Capacitación y Empleo	\$2.458.204.304	\$2.458.204.304
Subsecretaría de Previsión Social	\$160.272.541	\$160.272.541
Subsecretaría del Trabajo	\$184.000.000	\$184.000.000
Ministerio de Transportes y Telecomunicaciones	\$19.368.964.161	\$19.368.964.161
Seremi de Transportes y Telecomunicaciones	\$16.619.221.680	\$16.619.221.680



Subsecretaría de Telecomunicaciones	\$2.749.742.481	\$2.749.742.481
Ministerio de Vivienda y Urbanismo	\$268.715.551.000	\$188.277.994.000
SERVIU Región de Los Lagos	\$266.362.931.000	\$187.258.397.000
Subsecretaría de Vivienda y Urbanismo	\$2.352.620.000	\$1.019.597.000
Ministerio del Deporte	\$2.283.488.000	\$2.283.488.000
Instituto Nacional de Deportes	\$2.283.488.000	\$2.283.488.000
Ministerio del Interior y Seguridad Pública	\$461.391.311.981	\$123.057.920.529
Gobierno Regional Región de Los Lagos	\$453.375.613.086	\$115.042.221.634
Servicio Nacional para la Prevención y Rehabilitación del Consumo de Drogas y Alcohol	\$2.249.745.552	\$2.249.745.552
Subsecretaría de Desarrollo Regional y Administrativo	\$5.072.647.818	\$5.072.647.818
Subsecretaría de Prevención del Delito	\$693.305.525	\$693.305.525
Ministerio del Medio Ambiente	\$695.000.000	\$695.000.000
Subsecretaría del Medio Ambiente	\$695.000.000	\$695.000.000
Ministerio Secretaría General de Gobierno	\$256.725.989	\$256.725.989
Secretaría General de Gobierno	\$256.725.989	\$256.725.989
Total general	\$3.127.316.645.127	\$1.421.602.417.860

Fuente: Elaboración propia basada en la plataforma ChileIndica.

2.1.1 ARI 2020 FNDR.

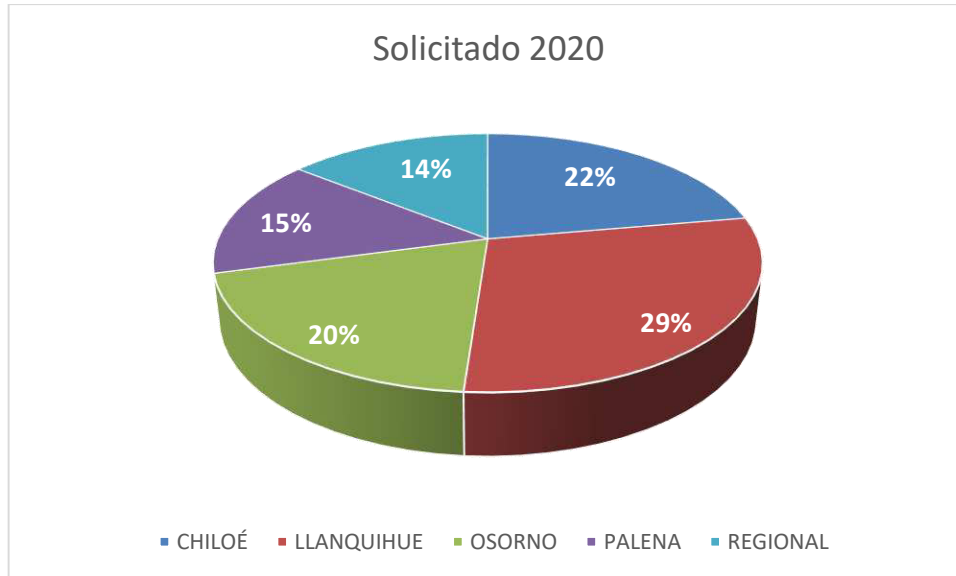
La siguiente tabla muestra la distribución del ARI 2020, según las PROVINCIAS/Comunas que le corresponden al Gobierno Regional de Los Lagos.

Tabla 2. ARI 2020 por Provincia correspondientes al Gobierno Regional.

Provincia	Costo Total	Solicitado 2020
CHILOÉ	\$94.111.334.838	\$25.592.579.796
LLANQUIHUE	\$139.935.565.423	\$33.264.485.612
OSORNO	\$97.437.651.293	\$22.545.718.088
PALENA	\$83.120.552.856	\$17.191.896.263
REGIONAL	\$38.770.508.676	\$16.447.541.875
Total general	\$453.375.613.086	\$115.042.221.634

Fuente: Elaboración propia basada en la plataforma Chile Indica.

Gráfico 1. Porcentaje de Inversión ARI 2020 correspondiente al Gobierno Regional.



Fuente: Elaboración propia basada en la plataforma Chile Indica.

Tabla 3. ARI 2020 por comunas correspondientes al Gobierno Regional.

Provincia/Comuna	Costo Total	Solicitado 2020
CHILOÉ	\$94.111.334.838	\$25.592.579.796
Ancud	\$12.624.368.803	\$3.000.313.196
Castro	\$25.803.443.159	\$6.124.309.040
Chonchi	\$5.866.835.000	\$1.503.402.971
Curaco de Vélez	\$4.157.443.000	\$942.873.843
Dalcahue	\$7.376.932.000	\$1.756.978.500
Prov. Chiloé	\$2.641.102.800	\$2.361.102.800
Puqueldón	\$5.290.662.337	\$881.927.890
Queilén	\$3.473.221.000	\$1.350.575.867
Quellón	\$9.299.030.000	\$3.926.400.200
Quemchi	\$15.758.469.739	\$3.042.891.489
Quinchao	\$1.819.827.000	\$701.804.000
LLANQUIHUE	\$139.935.565.423	\$33.264.485.612

Calbuco	\$20.383.359.000	\$3.209.348.650
Cochamó	\$16.882.171.000	\$3.220.782.330
Fresia	\$7.165.325.000	\$2.062.237.720
Frutillar	\$10.739.693.000	\$3.635.248.100
Llanquihue	\$6.744.038.000	\$1.098.109.641
Los Muermos	\$6.577.827.089	\$942.414.000
Mauñín	\$5.243.951.000	\$1.035.811.700
Prov. Llanquihue	\$13.061.447.000	\$2.670.000.000
Puerto Montt	\$38.529.469.156	\$9.394.455.746
Puerto Varas	\$14.608.285.178	\$5.996.077.725
OSORNO	\$97.437.651.293	\$22.545.718.088
Osorno	\$43.135.911.744	\$11.306.409.542
Prov. Osorno	\$18.217.942.549	\$2.290.000.000
Puerto Octay	\$7.506.359.000	\$1.611.650.800
Purranque	\$5.171.865.000	\$1.984.245.600
Puyehue	\$4.383.144.000	\$358.734.000
Río Negro	\$5.808.657.000	\$1.874.182.146
San Juan de la Costa	\$8.784.558.000	\$2.228.425.000
San Pablo	\$4.429.214.000	\$892.071.000
PALENA	\$83.120.552.856	\$17.191.896.263
Chaitén	\$23.995.360.000	\$4.970.221.250
Futaleufú	\$6.453.508.600	\$1.391.005.914
Hualaihué	\$3.435.702.000	\$2.112.955.982
Palena	\$5.978.308.000	\$1.455.361.000
Prov. Palena	\$43.257.674.256	\$7.262.352.117
REGIONAL	\$38.770.508.676	\$16.447.541.875
Regional	\$38.770.508.676	\$16.447.541.875
Total general	\$453.375.613.086	\$115.042.221.634

Fuente: Elaboración propia basada en la plataforma ChileIndica

Gráfico 2. Grafico ARI 2020 Provincia de Chiloé correspondiente al Gobierno Regional.



Fuente: Elaboración propia basada en la plataforma ChileIndica

Gráfico 3. Grafico ARI 2020 Provincia de Llanquihue correspondiente al Gobierno Regional.



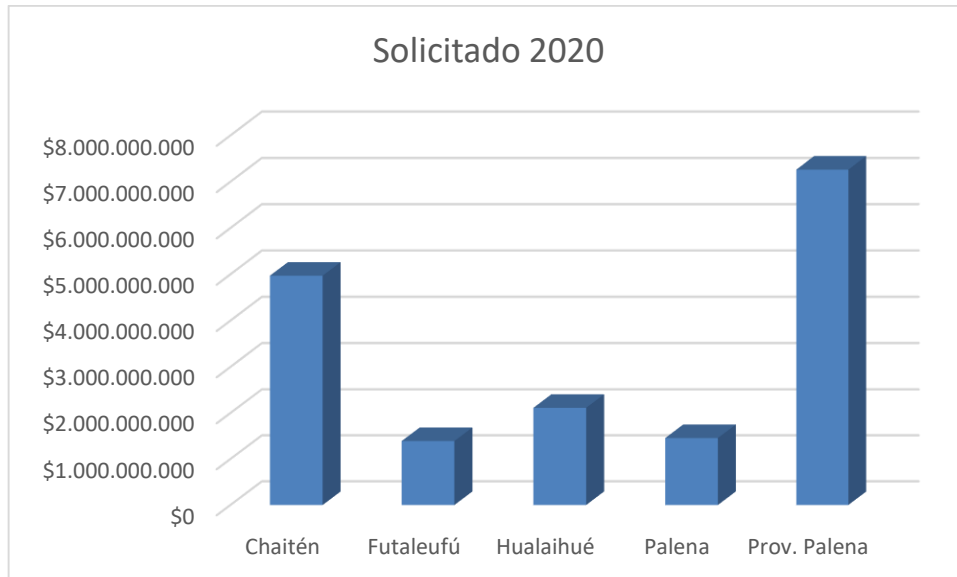
Fuente: Elaboración propia basada en la plataforma ChileIndica

Gráfico 4. Grafico ARI 2020 Provincia de Osorno correspondiente al Gobierno Regional.



Fuente: Elaboración propia basada en la plataforma ChileIndica

Gráfico 5. Grafico ARI 2020 Provincia de Palena correspondiente al Gobierno Regional.



Fuente: Elaboración propia basada en la plataforma ChileIndica

2.1.2 ARI 2020 Sectorial.

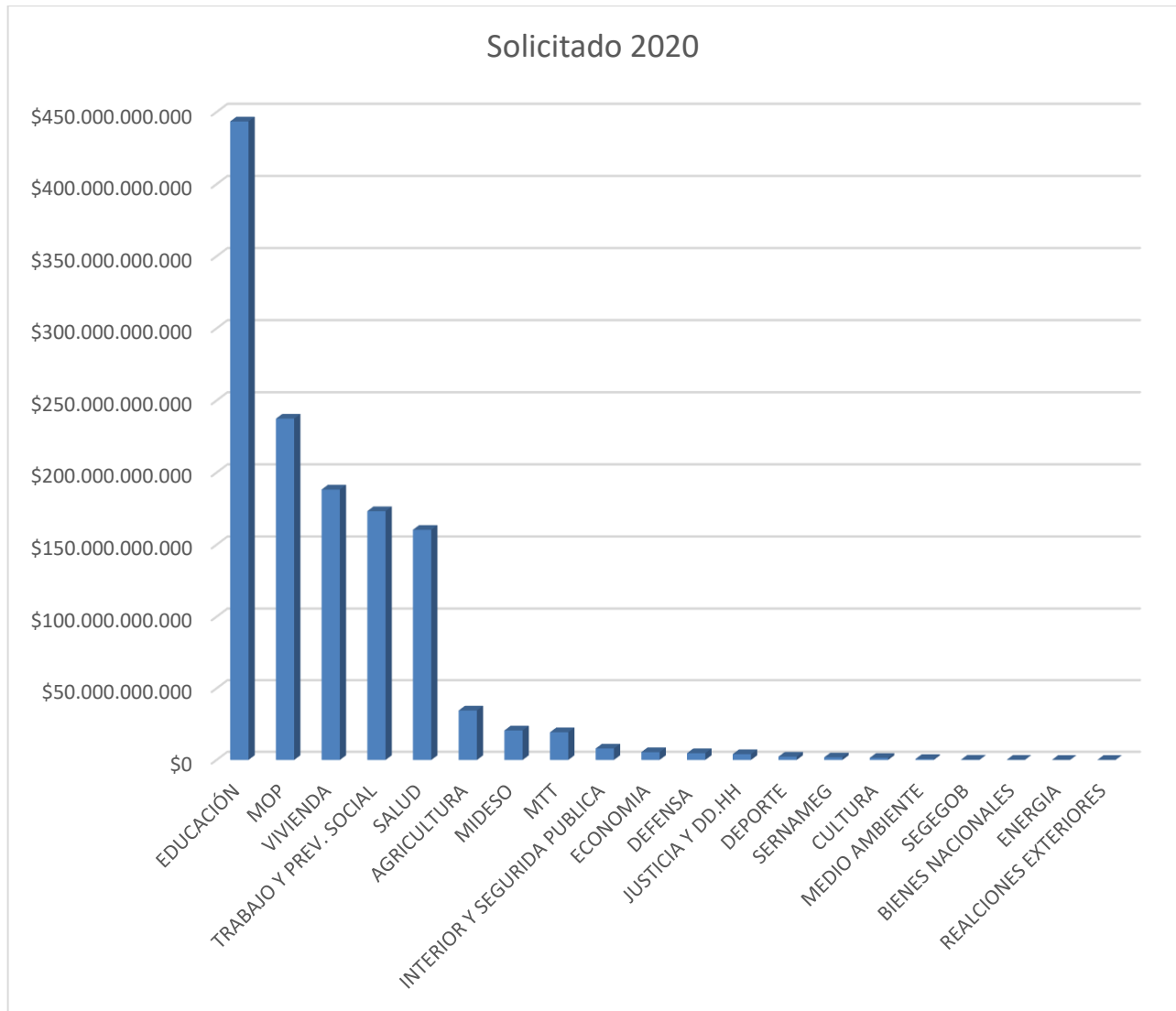
Tal y como se denotó en la Tabla 2. "ARI 2020 por Provincia correspondientes al Gobierno Regional", se muestra a continuación la distribución de recursos que refieren a los distintos sectores según ministerio con excepción del Gobierno Regional.

Tabla 4. Iniciativas de Inversión y gasto Sectorial ARI 2020.

Ministerio	Costo Total	Solicitado 2020
Ministerio de Educación	\$446.425.170.921	\$443.504.565.670
Ministerio de Obras Públicas	\$1.335.982.695.564	\$237.443.194.000
Ministerio de Vivienda y Urbanismo	\$268.715.551.000	\$188.277.994.000
Ministerio de Trabajo y Previsión Social	\$173.273.704.501	\$173.273.704.501
Ministerio de Salud	\$344.238.136.854	\$160.358.619.854
Ministerio de Agricultura	\$34.576.559.287	\$34.576.559.287
Ministerio de Desarrollo Social	\$20.604.083.625	\$20.604.083.625
Ministerio de Transportes y Telecomunicaciones	\$19.368.964.161	\$19.368.964.161
Ministerio del Interior y Seguridad Pública	\$8.015.698.895	\$8.015.698.895
Ministerio de Economía, Fomento y Turismo	\$5.475.824.303	\$5.475.824.303
Ministerio de Defensa Nacional	\$4.761.000.000	\$4.761.000.000
Ministerio de Justicia y Derechos Humanos	\$4.938.418.854	\$4.047.763.854
Ministerio del Deporte	\$2.283.488.000	\$2.283.488.000
Ministerio de la Mujer y la Equidad de Género	\$1.803.007.452	\$1.803.007.452
Ministerio de las Culturas, las Artes y el Patrimonio	\$1.490.654.519	\$1.490.654.519
Ministerio del Medio Ambiente	\$695.000.000	\$695.000.000
Ministerio Secretaría General de Gobierno	\$256.725.989	\$256.725.989
Ministerio de Bienes Nacionales	\$148.348.116	\$148.348.116
Ministerio de Energía	\$828.000.000	\$115.000.000
Ministerio de Relaciones Exteriores	\$60.000.000	\$60.000.000
Total general	\$2.673.941.032.041	\$1.306.560.196.226

Fuente: Elaboración propia basada en la plataforma ChileIndica

Gráfico 6. ARI 2020 según ministerio, exceptuando el Gobierno Regional.



Fuente: Elaboración propia basada en la plataforma ChileIndica

3 Gasto e Inversión Pública ARI 2020

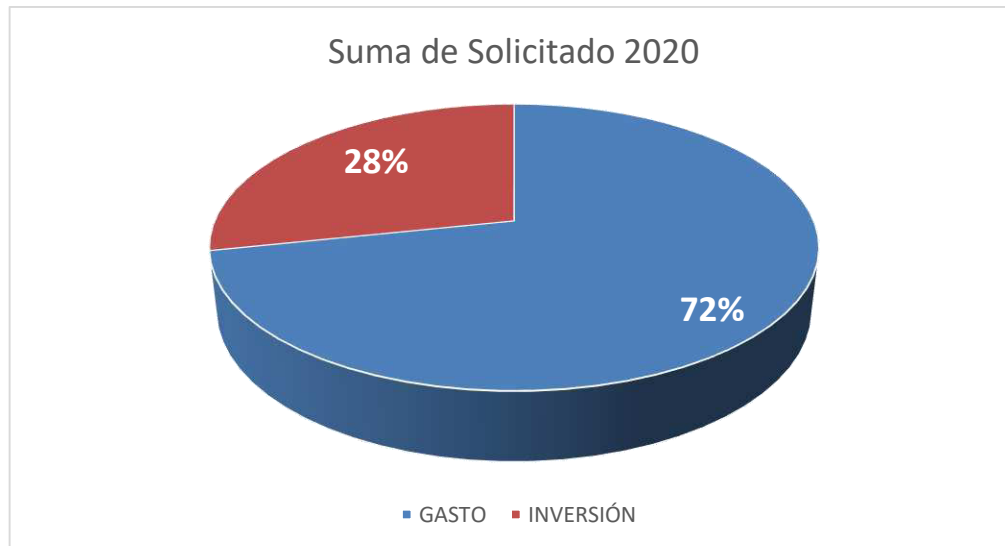
De los MM\$1.421.602, que corresponden al monto solicitado en el ARI 2020, el 72% corresponde a Gasto Público (todos los Subtítulos a excepción del 31), por un monto total de MM\$1.019.208. Por ende, el 28% restante corresponde a Iniciativas de Inversión (Subtítulo 31) por un monto de MM\$402.393.

Tabla 5. Gasto e Inversión Pública ARI 2020.

Tipo	Costo Total	Solicitado 2020
GASTO	\$1.050.068.552.972	\$1.019.208.627.982
INVERSIÓN	\$2.077.248.092.155	\$402.393.789.878
Total general	\$3.127.316.645.127	\$1.421.602.417.860

Fuente: Elaboración propia basada en la plataforma Chile Indica

Gráfico N° 7. Gasto e Inversión Pública ARI 2020.



Fuente: Elaboración propia basada en la plataforma ChileIndica

4 Totales ARI 2020 Región de Los Lagos.

4.1 Totales Generales ARI 2020

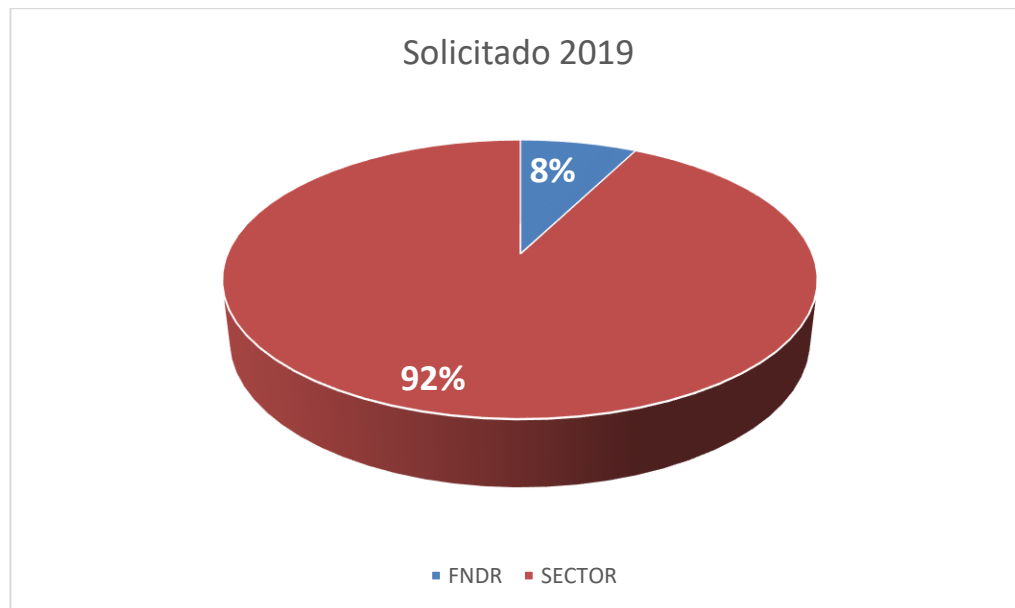
La tabla a continuación resume en valores totales el ARI 2020 por ambas fuentes de financiamiento, Sectorial y F.N.D.R.

Tabla N° 6. Total, Regional en Gasto e Inversión Pública ARI 2020.

Etiquetas de fila	Costo Total	Solicitado 2020
FNDR	\$453.375.613.086	\$115.042.221.634
SECTORIAL	\$2.673.941.032.041	\$1.306.560.196.226
Total general	\$3.127.316.645.127	\$1.421.602.417.860

Fuente: Elaboración propia basada en la plataforma ChileIndica

Gráfico N° 8. Porcentaje Fuente de Financiamiento, FNDR Y Sectorial.



Fuente: Elaboración propia basada en la plataforma ChileIndica

4.1.1 Total Regional por Provincia ARI 2020

La distribución de los MM\$1.421.602, que corresponden al Gasto e Inversión Pública ARI 2020 correspondientes a cada Provincia, es la siguiente:

Tabla N° 7. Total Regional Gasto e Inversión Pública por Provincia ARI 2020.

Provincia	Costo Total	Solicitado 2020
CHILOÉ	\$436.198.416.062	\$139.163.580.993
LLANQUIHUE	\$445.413.108.511	\$100.332.761.476
OSORNO	\$231.396.726.465	\$87.537.561.260
PALENA	\$246.672.188.824	\$40.880.595.667
REGIONAL	\$1.767.636.205.265	\$1.053.687.918.464
Total general	\$3.127.316.645.127	\$1.421.602.417.860

Fuente: Elaboración propia basada en la plataforma Chile Indica

4.1.2 Total Regional por Ministerios ARI 2020.

Tal y como se denotó en la tabla 7" Total Regional Gasto e Inversión Pública por Provincia ARI 2020", se muestra a continuación el total Regional por Ministerios del Gasto e Iniciativas de Inversión ARI 2020.

Tabla N° 8. Total Regional en Gasto e Inversión Publica ARI 2020 por Ministerios.

Ministerio	Costo Total	Solicitado 2020
Ministerio de Agricultura	\$34.576.559.287	\$34.576.559.287
Ministerio de Bienes Nacionales	\$148.348.116	\$148.348.116
Ministerio de Defensa Nacional	\$4.761.000.000	\$4.761.000.000
Ministerio de Desarrollo Social	\$20.604.083.625	\$20.604.083.625
Ministerio de Economía, Fomento y Turismo	\$5.475.824.303	\$5.475.824.303
Ministerio de Educación	\$446.425.170.921	\$443.504.565.670
Ministerio de Energía	\$828.000.000	\$115.000.000
Ministerio de Justicia y Derechos Humanos	\$4.938.418.854	\$4.047.763.854
Ministerio de la Mujer y la Equidad de Género	\$1.803.007.452	\$1.803.007.452
Ministerio de las Culturas, las Artes y el Patrimonio	\$1.490.654.519	\$1.490.654.519
Ministerio de Obras Públicas	\$1.335.982.695.564	\$237.443.194.000
Ministerio de Relaciones Exteriores	\$60.000.000	\$60.000.000
Ministerio de Salud	\$344.238.136.854	\$160.358.619.854
Ministerio de Trabajo y Previsión Social	\$173.273.704.501	\$173.273.704.501



Ministerio de Transportes y Telecomunicaciones	\$19.368.964.161	\$19.368.964.161
Ministerio de Vivienda y Urbanismo	\$268.715.551.000	\$188.277.994.000
Ministerio del Deporte	\$2.283.488.000	\$2.283.488.000
Ministerio del Interior y Seguridad Pública	\$461.391.311.981	\$123.057.920.529
Ministerio del Medio Ambiente	\$695.000.000	\$695.000.000
Ministerio Secretaría General de Gobierno	\$256.725.989	\$256.725.989
Total general	\$3.127.316.645.127	\$1.421.602.417.860

Fuente: Elaboración propia basada en la plataforma ChileIndica.

4.1.3 Total Regional por Ítem Presupuestario ARI 2020.

Tabla N° 9. Gasto e Inversión Pública por Ítem Presupuestario ARI 2020.

Ítem Presupuestario	Costo Total	Su Solicitado 2020
A Otras Entidades Públicas (24.03)	\$125.887.599.972	\$125.887.599.972
A Otras Entidades Públicas (33.03)	\$38.601.863.597	\$21.075.822.656
A Otras Entidades Públicas. (33.03)	\$111.000.000	\$111.000.000
ADQUISICIÓN DE ACTIVOS NO FINANCIEROS (29)	\$20.124.069.600	\$13.609.540.100
Al Sector Privado (24.01)	\$444.464.176.288	\$442.869.550.688
Al Sector Privado (33.01)	\$152.692.380.921	\$148.324.290.772
De Fomento (32.04)	\$12.479.040.080	\$12.479.040.080
Estudios Básicos (31.01)	\$2.979.766.000	\$763.150.000
Hipotecarios (32.02)	\$47.250.956.000	\$47.250.956.000
Médicos (32.05)	\$153.165.090	\$153.165.090
Prestaciones de Asistencia Social (23.02)	\$68.491.209.319	\$68.491.209.319
Prestaciones Previsionales (23.01)	\$137.963.212.105	\$137.963.212.105
Proyectos (31.02)	\$2.074.268.326.155	\$401.630.639.878
Servicios Técnicos y Profesionales (22.11)	\$1.849.880.000	\$993.241.200
Total general	\$3.127.316.645.127	\$1.421.602.417.860

Fuente: Elaboración propia basada en la plataforma Chile Indica

4.1.4 Total Regional por Provincia/Recurso ARI 2020

Tabla N° 10. Total Regional por cada Provincia según Fuente de Financiamiento ARI 2020.

Provincia/Fuente de Financiamiento	Costo Total	Solicitado 2020
CHILOÉ	\$436.198.416.062	\$139.163.580.993
FNDR	\$94.111.334.838	\$25.592.579.796
SECTORIAL	\$342.087.081.224	\$113.571.001.197
LLANQUIHUE	\$445.413.108.511	\$100.332.761.476
FNDR	\$139.935.565.423	\$33.264.485.612
SECTORIAL	\$305.477.543.088	\$67.068.275.864
OSORNO	\$231.396.726.465	\$87.537.561.260
FNDR	\$97.437.651.293	\$22.545.718.088
SECTORIAL	\$133.959.075.172	\$64.991.843.172
PALENA	\$246.672.188.824	\$40.880.595.667
FNDR	\$83.120.552.856	\$17.191.896.263
SECTORIAL	\$163.551.635.968	\$23.688.699.404
REGIONAL	\$1.767.636.205.265	\$1.053.687.918.464
FNDR	\$38.770.508.676	\$16.447.541.875
SECTORIAL	\$1.728.865.696.589	\$1.037.240.376.589
Total general	\$3.127.316.645.127	\$1.421.602.417.860

Fuente: Elaboración propia basada en la plataforma ChileIndica

4.1.5 Total Regional por Provincia/Comuna según Fuente de Financiamiento

Tabla N° 11. Total Provincia/Comuna según Fuente de Financiamiento.

Comuna/Fuente de Financiamiento	Costo Total	Solicitado 2020
Ancud	\$112.439.456.278	\$24.214.093.671
FNDR	\$12.624.368.803	\$3.000.313.196
SECTORIAL	\$99.815.087.475	\$21.213.780.475
Calbuco	\$46.407.590.354	\$4.592.937.004
FNDR	\$20.383.359.000	\$3.209.348.650
SECTORIAL	\$26.024.231.354	\$1.383.588.354
Castro	\$78.001.482.835	\$23.489.998.852
FNDR	\$25.803.443.159	\$6.124.309.040

SECTORIAL	\$52.198.039.676	\$17.365.689.812
Chaitén	\$129.799.247.288	\$13.887.581.974
FNDR	\$23.995.360.000	\$4.970.221.250
SECTORIAL	\$105.803.887.288	\$8.917.360.724
Chonchi	\$18.224.758.726	\$5.236.058.697
FNDR	\$5.866.835.000	\$1.503.402.971
SECTORIAL	\$12.357.923.726	\$3.732.655.726
Cochamó	\$53.028.420.840	\$7.197.674.170
FNDR	\$16.882.171.000	\$3.220.782.330
SECTORIAL	\$36.146.249.840	\$3.976.891.840
Curaco de Vélez	\$8.541.013.000	\$1.259.443.843
FNDR	\$4.157.443.000	\$942.873.843
SECTORIAL	\$4.383.570.000	\$316.570.000
Dalcahue	\$9.917.773.708	\$2.730.423.208
FNDR	\$7.376.932.000	\$1.756.978.500
SECTORIAL	\$2.540.841.708	\$973.444.708
Fresia	\$9.824.620.714	\$3.254.451.434
FNDR	\$7.165.325.000	\$2.062.237.720
SECTORIAL	\$2.659.295.714	\$1.192.213.714
Frutillar	\$20.231.612.930	\$7.539.218.030
FNDR	\$10.739.693.000	\$3.635.248.100
SECTORIAL	\$9.491.919.930	\$3.903.969.930
Futaleufú	\$6.498.778.600	\$1.436.275.914
FNDR	\$6.453.508.600	\$1.391.005.914
SECTORIAL	\$45.270.000	\$45.270.000
Hualaihué	\$36.342.364.117	\$9.734.872.099
FNDR	\$3.435.702.000	\$2.112.955.982
SECTORIAL	\$32.906.662.117	\$7.621.916.117
Llanquihue	\$7.396.293.614	\$1.579.535.255
FNDR	\$6.744.038.000	\$1.098.109.641
SECTORIAL	\$652.255.614	\$481.425.614
Los Muermos	\$7.106.261.813	\$1.470.848.724
FNDR	\$6.577.827.089	\$942.414.000
SECTORIAL	\$528.434.724	\$528.434.724
Mauñín	\$10.974.592.591	\$4.377.534.291
FNDR	\$5.243.951.000	\$1.035.811.700
SECTORIAL	\$5.730.641.591	\$3.341.722.591
Osorno	\$94.247.374.624	\$25.560.083.422

FNDR	\$43.135.911.744	\$11.306.409.542
SECTORIAL	\$51.111.462.880	\$14.253.673.880
Palena	\$22.835.651.660	\$3.576.984.660
FNDR	\$5.978.308.000	\$1.455.361.000
SECTORIAL	\$16.857.343.660	\$2.121.623.660
Prov. Chiloé	\$45.296.582.967	\$39.176.084.967
FNDR	\$2.641.102.800	\$2.361.102.800
SECTORIAL	\$42.655.480.167	\$36.814.982.167
Prov. Llanquihue	\$89.999.766.200	\$15.232.769.200
FNDR	\$13.061.447.000	\$2.670.000.000
SECTORIAL	\$76.938.319.200	\$12.562.769.200
Prov. Osorno	\$62.637.420.469	\$35.131.212.920
FNDR	\$18.217.942.549	\$2.290.000.000
SECTORIAL	\$44.419.477.920	\$32.841.212.920
Prov. Palena	\$51.196.147.159	\$12.244.881.020
FNDR	\$43.257.674.256	\$7.262.352.117
SECTORIAL	\$7.938.472.903	\$4.982.528.903
Puerto Montt	\$177.135.307.364	\$46.114.251.730
FNDR	\$38.529.469.156	\$9.394.455.746
SECTORIAL	\$138.605.838.208	\$36.719.795.984
Puerto Octay	\$15.707.373.975	\$3.305.925.775
FNDR	\$7.506.359.000	\$1.611.650.800
SECTORIAL	\$8.201.014.975	\$1.694.274.975
Puerto Varas	\$23.308.642.091	\$8.973.541.638
FNDR	\$14.608.285.178	\$5.996.077.725
SECTORIAL	\$8.700.356.913	\$2.977.463.913
Puqueldón	\$8.232.638.345	\$1.723.903.898
FNDR	\$5.290.662.337	\$881.927.890
SECTORIAL	\$2.941.976.008	\$841.976.008
Purranque	\$8.078.799.700	\$3.788.941.300
FNDR	\$5.171.865.000	\$1.984.245.600
SECTORIAL	\$2.906.934.700	\$1.804.695.700
Puyehue	\$27.055.108.068	\$12.287.907.068
FNDR	\$4.383.144.000	\$358.734.000
SECTORIAL	\$22.671.964.068	\$11.929.173.068
Queilén	\$31.900.389.122	\$11.069.429.989
FNDR	\$3.473.221.000	\$1.350.575.867
SECTORIAL	\$28.427.168.122	\$9.718.854.122

Quellón	\$73.134.073.453	\$16.557.858.490
FNDR	\$9.299.030.000	\$3.926.400.200
SECTORIAL	\$63.835.043.453	\$12.631.458.290
Quemchi	\$43.838.232.949	\$10.114.593.699
FNDR	\$15.758.469.739	\$3.042.891.489
SECTORIAL	\$28.079.763.210	\$7.071.702.210
Quinchao	\$6.672.014.679	\$3.591.691.679
FNDR	\$1.819.827.000	\$701.804.000
SECTORIAL	\$4.852.187.679	\$2.889.887.679
Regional	\$1.767.636.205.265	\$1.053.687.918.464
FNDR	\$38.770.508.676	\$16.447.541.875
SECTORIAL	\$1.728.865.696.589	\$1.037.240.376.589
Río Negro	\$8.885.846.000	\$2.779.698.146
FNDR	\$5.808.657.000	\$1.874.182.146
SECTORIAL	\$3.077.189.000	\$905.516.000
San Juan de la Costa	\$9.470.756.697	\$2.906.898.697
FNDR	\$8.784.558.000	\$2.228.425.000
SECTORIAL	\$686.198.697	\$678.473.697
San Pablo	\$5.314.046.932	\$1.776.893.932
FNDR	\$4.429.214.000	\$892.071.000
SECTORIAL	\$884.832.932	\$884.822.932
Total general	\$3.127.316.645.127	\$1.421.602.417.860

Fuente: Elaboración propia basada en la plataforma ChileIndica.



DISCREPANCIAS

2020

Informe Anexo correspondiente a las Discrepancias levantadas en el Anteproyecto Regional de Inversión 2020 realizado por la División de Planificación y desarrollo Regional, GORE Los Lagos.

Informe Anexo



Informe de Discrepancias ARI 2020.

Detalle Iniciativas con Discrepancias.

Servicio Responsable	Antecedentes de la Iniciativa	Solicitado Año (\$)	Tipo de Discrepancia	Especificación de Discrepancia	Servicio Público a convocar a discusión	Estado de solución de discrepancia	Descripción de la solución	Compromiso de la mesa técnica
1 Gobierno Regional Región de Los Lagos	Código:	33	15.404.169.608	Dif. Coyunturales por Cobertura	Para el año 2020 se pretende ejecutar un monto superior a los 15 mil millones de pesos y en los años siguientes más de 35 mil millones, sin considerar nuevas iniciativas. Dado el sin número de necesidades que se deben suplir con el FNDR y la presión generada por el arrastre, es de suma importancia que el Ministerio de Educación nos provea de los recursos necesarios para el sector educación.	Subsecretaría de Educación	Sin Resolver	Nivel central se compromete a enviar respuesta a oficio, sobre proyectos de arrastre 2020, información que el GORE ya envió. Asimismo, GORE citará a Director(a) de Educación Pública a reunión en la región para profundizar en la planificación de inversiones.
	RATE:	RS-GORE						
	Nombre Iniciativa:	FONDO DE INFRAESTRUCTURA EDUCACIONAL (FIE) REGION DE LOS LAGOS						
	Item Presupuestario:	A Otras Entidades Públicas (33.03)						
	Etapas IDI:	Ejecución						
	Situación:	Nuevo						
2 Gobierno Regional Región de Los Lagos	Código:	30465589 (BIP)	615.000.000	Dif. Coyunturales por Brecha	Dado que un informe de la DGAC confirma condición de obstáculos de los grupos de árboles existentes en zona de aproximación umbral 15 superan el 2% de pendiente máxima establecida en el dar 14, para dar cumplimiento a la normativa vigente, es necesario talar dichos árboles. Cañal bajo es prioridad para la región dada también la alta demanda que tiene éste en la provincia, no dando abasto.	Dirección de Aeropuertos	Sin Resolver	A pesar de lo indicado en ARI, Servicio informa que no habrá disminución en la mantención de tala de árboles. MOP a su vez, confirmará si puede o no adquirir vía subt 29 combustible para surtidor. Información comprometida para mediados de agosto.
	RATE:	RS						
	Nombre Iniciativa:	NORMALIZACION SUPERFICIE LIMITADORA DE OBSTÁCULOS AD. CAÑAL BAJO						
	Item Presupuestario:	Proyectos (31.02)						
	Etapas IDI:	Ejecución						
	Situación:	Nuevo						
3 Gobierno Regional Región de Los Lagos	Código:	30131955 (BIP)	50.200.000	Dif. Coyunturales por Brecha	Proyecto fundamental en la puesta en valor del Parque (en el que se está trabajando desde distintos sectores para su realce), que incluirá entre otras materias: instalaciones de recepción de turismo de intereses especiales e infraestructura portuaria para recorrer el Lago. Pese a que es prioridad para la región, no ha sido considerado como tal desde el nivel central.	Dirección de Obras Hidráulicas	Sin Resolver	Una vez obtenido RS, la iniciativa se incorporará al presupuesto expansivo 2021. El seguimiento lo realizará la DIRPLAN de Los Lagos.
	RATE:	FI						
	Nombre Iniciativa:	CONSTRUCCION OBRAS DE CONTROL ALUVIONAL PARQUE VICENTE PEREZ ROSALES, PUERTO VARAS						
	Item Presupuestario:	Proyectos (31.02)						
	Etapas IDI:	Diseño						
	Situación:	Nuevo						

Servicio Responsable	Antecedentes de la Iniciativa	Solicitado Año (\$)	Tipo de Discrepancia	Especificación de Discrepancia	Servicio Público a convocar a discusión	Estado de solución de discrepancia	Descripción de la solución	Compromiso de la mesa técnica
4 Gobierno Regional Región de Los Lagos	Código:	40011097	Dif. Coyunturales por Brecha	Se trata de una obra sensible para el trabajo que se desarrolla en forma multisectorial en Villa Sta. Lucía y va de la mano con el trabajo histórico que Chaitén ha recibido para su reconstrucción.	Dirección de Obras Hidráulicas	Sin Resolver		GORE tomará las medidas de gestión necesarias para obtener RS y ser incluido en presupuesto 2021.
	RATE:	Sin Rate						
	Nombre Iniciativa:	DIAGNOSTICO CONTROL ALUVIONAL LOCALIDAD VILLA SANTA LUCIA, COMUNA DE CHAITEN						
	Item Presupuestario:	Estudios Básicos (31.01)						
	Etapas IDI:	Ejecución						
	Situación:	Nuevo						
5 Gobierno Regional Región de Los Lagos	Código:	40010873 (BIP)	Dif. Coyunturales por Brecha	Corresponde a uno de los temas más mediáticos de la región por el uso permanente de aliviaderos de tormenta por parte de la Sanitaria ESSAL, con la consecuente contaminación del Lago Llanquihue y por lo mismo del origen del conflicto entre Sanitaria – Alcalde de Pto. Varas – Comunidad de Pto. Varas. En vital que esto se resuelva y que se muestre un interés por parte de las autoridades.	Dirección de Obras Hidráulicas	Sin Resolver	Una vez obtenido RS, la iniciativa se incorporará al presupuesto expansivo 2021. Iniciativa está a cargo del equipo de la DOH a nivel central. Se solicitará envío de actualización de información.	
	RATE:	FI						
	Nombre Iniciativa:	CONSTRUCCION COLECTOR RED PRIMARIA REPOSICION CAJON SAN FRANCISCO, PUERTO VARAS						
	Item Presupuestario:	Proyectos (31.02)						
	Etapas IDI:	Diseño						
	Situación:	Nuevo						
6 Gobierno Regional Región de Los Lagos	Código:	40010874 (BIP)	Dif. Coyunturales por Brecha	Corresponde a uno de los temas más mediáticos de la región por el uso permanente de aliviaderos de tormenta por parte de la Sanitaria ESSAL, con la consecuente contaminación del Lago Llanquihue y por lo mismo del origen del conflicto entre Sanitaria – Alcalde de Pto. Varas – Comunidad de Pto. Varas	Dirección de Obras Hidráulicas	Sin Resolver	Una vez obtenido RS, la iniciativa se incorporará al presupuesto expansivo 2021. Iniciativa está a cargo del equipo de la DOH a nivel central. Se solicitará envío de actualización de información.	
	RATE:	FI						
	Nombre Iniciativa:	CONSTRUCCION COLECTOR RED PRIMARIA REPOSICION CAJON GRAMADO, PUERTO VARAS						
	Item Presupuestario:	Proyectos (31.02)						
	Etapas IDI:	Diseño						
	Situación:	Nuevo						

Servicio Responsable	Antecedentes de la Iniciativa	Solicitado Año (\$)	Tipo de Discrepancia	Especificación de Discrepancia	Servicio Público a convocar a discusión	Estado de solución de discrepancia	Descripción de la solución	Compromiso de la mesa técnica
7 Gobierno Regional Región de Los Lagos	Código:	30376727 (BIP)	70.200.000	Dif. Coyunturales por Brecha	Se trata de uno de los puntos permanentes con problemas de inundación por Aguas Lluvias en ANCUD y motivo de conflictos con la población y autoridades locales. A ello, se suma que la ciudad ya cuenta con problemas en la disposición final de los RDS por lo que constantemente se está en los medios comunicacionales por cualquier labor no realizada por las autoridades.	Dirección de Obras Hidráulicas	Sin Resolver	GORE velará por la obtención del RS durante el segundo semestre de este año. Una vez obtenido, MOP considerará la iniciativa a ser incluida en el expansivo 2020.
	RATE:	Sin Rate						
	Nombre Iniciativa:	CONSTRUCCION COLECTORES RED PRIMARIA DE ANCUD						
	Item Presupuestario:	Proyectos (31.02)						
	Etapas IDI:	Diseño						
	Situación:	Nuevo						
8 Gobierno Regional Región de Los Lagos	Código:	29	52.000.000	Dif. Coyunturales por Cobertura	Para el 2020, se requieren en primera instancia de MM\$472 para adquirir cerca de 10 hectáreas, comprendidas en las comunas de Cochamó, Palena y Hualaihué con tal de completar el proyecto que contempla la construcción de viviendas para familias vulnerables	Subsecretaría de Vivienda y Urbanismo	Sin Resolver	El equipo técnico de la región debe priorizarlo. Una vez que equipo regional envíe los antecedentes del proyecto, se analizará la inclusión de estos en el presupuesto 2020.
	RATE:	Sin Rate						
	Nombre Iniciativa:	Adquisición de Terrenos - Cochamó						
	Item Presupuestario:	ADQUISICIÓN DE ACTIVOS NO FINANCIEROS (29)						
	Etapas IDI:	Ejecución						
	Situación:	Nuevo						
9 Gobierno Regional Región de Los Lagos	Código:	29	200.000.000	Dif. Coyunturales por Cobertura	Para el 2020, se requieren en primera instancia de MM\$472 para adquirir cerca de 10 hectáreas, comprendidas en las comunas de Cochamó, Palena y Hualaihué con tal de completar el proyecto que contempla la construcción de viviendas para familias vulnerables	Subsecretaría de Vivienda y Urbanismo	Sin Resolver	El equipo técnico de la región debe priorizarlo. El equipo técnico de la región debe priorizarlo. Una vez que equipo regional envíe los antecedentes del proyecto, se analizará la inclusión de estos en el presupuesto 2020.
	RATE:	Sin Rate						
	Nombre Iniciativa:	Adquisición de Terrenos - Hualaihué						
	Item Presupuestario:	ADQUISICIÓN DE ACTIVOS NO FINANCIEROS (29)						
	Etapas IDI:	Ejecución						
	Situación:	Nuevo						
10 Gobierno Regional Región de Los Lagos	Código:	29	220.000.000	Dif. Coyunturales por Cobertura	Para el 2020, se requieren en primera instancia de MM\$472 para adquirir cerca de 10 hectáreas, comprendidas en las comunas de Cochamó, Palena y Hualaihué con tal de completar el proyecto que contempla la construcción de viviendas para familias vulnerables	Subsecretaría de Vivienda y Urbanismo	Sin Resolver	El equipo técnico de la región debe priorizarlo. El equipo técnico de la región debe priorizarlo. Una vez que equipo regional envíe los antecedentes del proyecto, se analizará la inclusión de estos en el presupuesto 2020. Y se informará sobre estado del Convenio de Programación.
	RATE:	Sin Rate						
	Nombre Iniciativa:	Adquisición de Terrenos - Palena						
	Item Presupuestario:	ADQUISICIÓN DE ACTIVOS NO FINANCIEROS (29)						
	Etapas IDI:	Ejecución						
	Situación:	Nuevo						

Servicio Responsable	Antecedentes de la Iniciativa	Solicitado Año (\$)	Tipo de Discrepancia	Especificación de Discrepancia	Servicio Público a convocar a discusión	Estado de solución de discrepancia	Descripción de la solución	Compromiso de la mesa técnica
11 Dirección de Vialidad	Código:	30382574 (BIP)	60.000.000	Dif. Coyunturales por Cobertura	De acuerdo al convenio de programación Plan Ciudades Más humanas, del 21 de marzo de 2019 en el que el CORE acuerda aprobar dicha cartera de proyectos al 2023, con la participación del GORE, MTT, MOP y MINVU, se establece que este proyecto tendría un gasto para el 2020 de MM\$60 y MM\$360 para el siguiente. Acorde a la programación de MOP.	Dirección de Vialidad	Sin Resolver	Proyecto incluido en Convenio de Programación en proceso de firma, previa obtención de RS, se colocarían recursos para expropiación.
	RATE:	FI						
	Nombre Iniciativa:	MEJORAMIENTO CONEXIÓN VIAL URBANA RUTA U-72 - RUTA U-40 EN OSORNO						
	Item Presupuestario:	Proyectos (31.02)						
	Etapas IDI:	Diseño						
	Situación:	Nuevo						
12 Dirección de Vialidad	Código:	30458053 (BIP)	90.000.000	Dif. Coyunturales por Cobertura	De acuerdo al convenio de programación Plan Ciudades Más humanas, del 21 de marzo de 2019 en el que el CORE acuerda aprobar dicha cartera de proyectos al 2023, con la participación del GORE, MTT, MOP y MINVU, se establece que este proyecto tendría un gasto para el 2020 de MM\$90 y MM\$540 para el siguiente, no coincidiendo con la programación actual dada por MOP.	Dirección de Vialidad	Sin Resolver	Proyecto debe obtener RS en forma previa a considerar financiamiento.
	RATE:	FI						
	Nombre Iniciativa:	MEJORAMIENTO RUTA 226 SECTOR: RUTA 5 - LAGUNITAS						
	Item Presupuestario:	Proyectos (31.02)						
	Etapas IDI:	Diseño						
	Situación:	Nuevo						
13 Dirección de Vialidad	Código:	30128028 (BIP)	341.463.000	Dif. Coyunturales por Cobertura	De acuerdo al convenio de programación Plan Ciudades Más humanas, del 21 de marzo de 2019 en el que el CORE acuerda aprobar dicha cartera de proyectos al 2023, con la participación del GORE, MTT, MOP y MINVU, se establece que este proyecto tendría un gasto para 2019 de MM \$10 y para el 2020 de MM\$4.554, lo que no coincide con la programación actual dada por MOP.	Dirección de Vialidad	Sin Resolver	El sector compromete iniciar las expropiaciones, sujeto a la obtención del RS, para incorporarlo en el plan de reactivación del año 2019.
	RATE:	Sin Rate						
	Nombre Iniciativa:	MEJORAMIENTO CONEXIÓN VIAL RUTA 5 - RUTA U-500, OSORNO						
	Item Presupuestario:	Proyectos (31.02)						
	Etapas IDI:	Ejecución						
	Situación:	Nuevo						
TOTAL	13 iniciativas visualizadas	17.293.632.608						